

جامعة حلوان

كلية التربية الفنية  
قسم النقد والتذوق الفني



دراسة نقدية لأثر التكنولوجيا الحديثة على القيم الفنية  
في الخط العربي وتذوقه  
**The Effects Of The Modern Technology (Computer) On The  
Artistic Value And Appreciation Of Arabic Calligraphy  
;A Critical Study**

مقدمة استكمالاً لمتطلبات الحصول على درجة  
دكتوراه الفلسفة في التربية الفنية .

إعداد :

عبد الله عبده فتحي  
مبتعث من جامعة أم القرى  
المملكة العربية السعودية

إشراف

أ.د. فرغلي عبد الحفيظ  
عميد كلية التربية الفنية الأسبق جامعة حلوان  
أ.د. كمال المصري  
وكيل كلية التربية الفنية الأسبق جامعة حلوان



## شكر وتقدير

الشكر لله أولاً وآخراً الذي وفقني وشرفني بحمل لواء العلم .  
ويسعدني أن أتقدم بوافر الشكر والتقدير لسعادة الأستاذ الدكتور كمال المصري وسعادة  
الأستاذ الدكتور فرغلي عبد الحفيظ على تفضلهما بالإشراف على هذا البحث وعلى ما بذلاه  
معي من جهد صادق ومثمر كان له الأثر الواضح في إخراج البحث بهذه الصورة .  
وأتقدم بالشكر والتقدير لأساتذة الكلية الكرام وكل من قدم إليّ النصيح والإرشاد . والدكتور  
احمد الغامدي عضو هيئة التدريس بجامعة أم القرى ، وأحمل كل التقدير لسعادة الملحق الثقافي  
بسفارة المملكة العربية السعودية بالقاهرة الأستاذ سليمان العنقري وموظفي الملحقية ، وإلى  
سعادة الدكتور سليمان سندي مدير الشؤون الدراسية بسفارة المملكة بواشنطن وللمدير البعثات  
الخارجية بجامعة أم القرى الأستاذ محمد صالح الطف وعظيم الشكر والامتنان للدكتور حمزة  
باجودة رئيس قسم التربية الفنية بجامعة أم القرى ، والأستاذ محمد نجيب حجازي رئيس قسم  
التربية الفنية بكلية المعلمين بمكة على تفضلهما بمساعدتي أثناء الرحلة العلمية . ولا أنسى  
أن أطلب ممن قدرله قراءة هذا البحث أن يدعو معي أن يغفر الله للدكتور عبد الرحيم إبراهيم  
وكيل الكلية للدراسات العليا الذي كان مشرفاً على هذا البحث ثم انتقل إلى رحمة ربه عز  
وجل ، راجياً من الله أن يرحمنا ويغفر لنا إذا صرنا إلى ما صار إليه .  
وأخيراً .. أتقدم بوافر الشكر والتقدير للأساتذة أعضاء لجنة التحكيم على تفضلهم  
بقبول مناقشة هذا البحث .  
وما توفيقي إلا بالله .

الباحث

## الإهداء

إلى والدي . . . وأشقائي . . . ونزوجتي . . . وبنائي

وجميع أقاربي وأصدقائي . .

بكل الحب والإخلاص .

عبدالله بن عبدالمطلب

## محتويات البحث

<u>نخطة البحث</u>	<u>الفصل الأول</u>
٢	خلفية البحث
٤	مشكلة البحث
٥	فروض البحث
٥	أهداف البحث
٥	أهمية البحث
٥	حدود البحث
٦	منهج البحث
٦	الدراسات المرتبطة
١١	مصطلحات البحث
	<u>الفصل الثاني</u>
	<u>جماليات الخط العربي</u>
١٥	مقدمة تاريخية
٢٥	الخط الحجازي
٢٨	الخطوط التي تولدت عن الخط الحجازي
٣٢	الشكل والإعجام وعلامات الترقيم
٣٤	المدارس الآسلمية وتجويد الخط العربي
٥٠	أدوات الكتابة التقليدية
٥٣	الخط العربي وقيمه الجمالية
	<u>الفصل الثالث</u>
	<u>الحاسبات الآلية ( الكمبيوتر ) وبرامج الخط العربي</u>
٧٥	الأدوات التكنولوجية المستحدثة
٧٩	برامج الخط العربي المتداولة
٨٠	تشوهات الخط العربي في برامج الحاسب الآلي
٨٢	الأمشق التراثية وتطبيقها في الحاسب لآلي
	<u>الفصل الرابع</u>
	<u>الحاسبات الآلية وأثرها على تذوق جماليات الخط العربي</u>
٢٠٣	مقدمة
٢٠٣	عينة التجربة
٢٠٣	التجربة
٢١٥	تطبيقات من أعمال الباحث

## الفصل الخامس

## نتائج وتوصيات البحث

٢٤	.....	النتائج
٢٤٢	.....	التوصيات
٢٤٤	.....	الملاحق
٣٦٧	.....	المراجع
٣٧١	.....	ملخص البحث

## قائمة الأشكال

الصفحة	رقم الشكل
٢٣	١ (خلق السموات والأرض..... الآية) كتابة حجازية
٢٦	٢ (ألم تر أن الله يولج... الآية) كتابة حجازية
٢٧	٣ (..الحرام إلى المسجد الأقصى... الآية) كتابة حجازية متطورة
٢٨	٤ (ولسوف يعطيك ربك... الآية) كتابة حجازية متطورة
٢٩	٥ كتابات أميال عبد الملك بن مروان
٣٠	٦ (هذا عهد شريف) كتابة بخط الطومار
٣١	٧ (الله أملي) نموذج بخط المسلسل بقلم الطومار
٣١	٨ لوحة بقلم الغبار
٣٣	٩ كوفي مشكول بطريقة أبي الأسود الدؤلي
٣٥	١٠ صفحتان من القرآن الكريم بخط ابن البواب
٣٦	١١ صفحتان من خط ياقوت المستعصي
٣٧	١٢ (ياخالق اللوح والقلم)
٣٨	١٣ (ألم تر إلى الذين... الآية) خط أندلسي
٣٨	١٤ حروف التاج
٣٩	١٥ تطور خط الطغراء
٤٠	١٦ (خلق السموات والأرض..... الآية) كتابة حجازية
٤١	١٧ (سبحن الله) كوفي مربع أو مزوى
٤١	١٨ (صلاح أمرك للأخلاق مرجعه..) كوفي مورق ونسخ
٤٢	١٩ (وكان فضل الله عليك عظيماً.. الآية) كوفي مزهر
٤٢	٢٠ (وفي أنفسكم أفلا تبصرون..) كوفي مخمل
٤٣	٢١ (اهدنا الصراط المستقيم.. الآية) كوفي مضفر
٤٤	٢٢أ بسملة بخط الثلث
٤٤	٢٢ب (كل من عليها فان.. الآية) بخط الثلث
٤٥	٢٣ (ومن دخله كان آمناً.. الآية)
٤٦	٢٤ أبيات شعرية بلغة وخط فارسي
٤٧	٢٥ دعاء بخط الرقعة
٤٧	٢٦ (والله غالب على أمره... الآية) بخط الديواني
٤٨	٢٧ الطور الجمالي للطغراء

٤٩	( لو تعلمون ما أعلم ... ) خط الجلي الديواني	٢٨
٦٣	( وإذا رأيت ثم رأيت ... الآية ) بخط الثلث	٢٩
٦٤	سبحن الله وبحمده ... بخط الثلث	٣٠
٦٥	العدل أساس الملك بخط الثلث	٣١
٦٥	( والله على الناس حج البيت .. الآية ) بخط الثلث	٣٢
٦٦	(إليه يصعد الكلم الطيب ... الآية ) بخط الثلث	٣٣
٦٧	(الحمد لله رب العالمين... الآية ) بالخط الجلي الديواني	٣٤
٦٨	( وعلى الله فليتوكل المتوكلون .. الآية ) بالخط الفارسي	٣٥
٦٩	( ...إلا من سفه نفسه .. الآية ) بالخط الحجازي	٣٦
٦٩	بسملة بالخط الديواني	٣٧
٧٠	خط الطغراء	٣٨
٧٠	خط الثلث	٣٩
٢٠٠	تعديل حروف الثلث	٤٠
٢٠١	تعديل حروف الثلث	٤١
٢٠٢	تعديل حروف الثلث	٤٢
٢٠٣	تعديل حروف الثلث	٤٣
٢٠٤	تعديل حروف الثلث	٤٤
٢٠٥	تعديل حروف الثلث	٤٥
٢٠٦	تعديل حروف الثلث	٤٦
٢٠٧	تعديل حروف الثلث	٤٧
٢٢٠	كلمة موضح فيها الأجزاء النحيفة والغليظة في الخط الفارسي	٤٨
٢٢٠	ميل القلم في أنواع الخط العربي	٤٩
٢٢١	كتابات بالقلم الضوئي	٥٠
٢٢٢	كتابات بالقلم الضوئي	٥١
٢٢٢	كتابات بالقلم الضوئي	٥٢
٢٢٢	كتابات بالقلم الضوئي	٥٣



الفصل الأول

**خطة البحث**

## خلفية البحث

الحمد لله رب العالمين والصلاة والسلام على أشرف المرسلين سيدنا محمد وعلى آله وصحبه أجمعين، قبل أن يعرف الإنسان عصر الكتابة أو التدوين كان يسجل أفكاره معتمداً في ذلك على الرمزية والإشارة واجتهد في ابتكار أسهل الطرق للتعبير عما يحتاجه في تطور الرموز والإشارات فكانت هذه بداية الكتابة... الظاهرة الإنسانية التي تعتبر أول معلم من معالم الحضارة التي جاولها الإنسان القديم بين محاولاته للتعبير عن أفكاره واحتياجاته.

ولقد كان الفينيقيون أول من اخترع حروف الكلمات إلى أن وصلت إلى مرحلة متطورة تم فيها الانتقال من الصور الرمزية لأصوات الحروف إلى أشكال مختزلة حلت محل الصور لرمز إلى الحروف ويقول أحد الباحثين: (اشتق هؤلاء الفينيقيين كتاباتهم من الرسوم التصويرية المصرية القديمة التي صادفوها بكل تأكيد في سناء)..<sup>١</sup> ومع تطور الكتابة اتضحت أهميتها كاحتياج إنساني عبر التاريخ منذ القدم وأصبحت أداة للتعبير وسعى إليها الإنسان في سبيل تطويرها لسد احتياجاته ورغبته، حيث تعتبر الكتابة العامل الفكري الهام في تحديد الخط الفاصل بين مجتمعات ما قبل التاريخ وما بعده فكانت هذه الأداة التعبيرية الجديدة بمثابة العامل الضروري في تسجيل وتنظيم كافة الشؤون الاقتصادية والاجتماعية والسياسية للبشر، ولقي الخط العربي في طريق تطوره بالعديد من المراحل، فلقد استخدم في كتابة القرآن الكريم محتفظاً بصورته الأولى التي كانت فيها ملامح وخصائص الكتابة النبطية<sup>٢</sup> التي أشتق منها وعرف بالخط الحجازي ثم أنتشر مع الفتوحات الإسلامية إلى شتى البقاع، ولقد كان له دوراً بارزاً في تاريخ الحضارة الإسلامية لعلاقته الوثيقة بمبادئ العلم والأدب والفن وخاصة علوم الدين وحيث كُتبت به المصاحف وأحاديث الرسول عليه السلام مما أدى إلى إجلال للخط العربي وممارسيه لارتباطه بمشاعر المسلمين بالقرآن الكريم.. ولاقي من العناية والتجويد من بداية العصر الأموي إلى أن جاء الوزير (محمد بن مقله) على رأس القرن الثالث الهجري فحدد قواعد ومقاييس للحروف العربية (سميت فيما بعد باسم النسبة الفاضلة) فكان ذلك بداية لازدهار فنون الخط العربي بشكل متقطع النظير.. وفي حكم الفاطميين لمصر جود الخط العربي ونافست الدولة الفاطمية الدولة العباسية في تجويد الخط واستمر هذا الاهتمام حتى عصر المماليك إذ زاد الاهتمام به في عهدهم حيث ساعد على ذلك زيادة الاهتمام بتشييد المساجد والمقابر والأضرحة والكتابة عليها وكتابة المصاحف وتذهيبها. ولما ضعفت الدولة الإسلامية في الأندلس نرح إلى مصر الفنانون المغاربة والأندلسيين وازدهرت بهم كتابة المصاحف وتذهيبها.. وعندما فتح السلطان سليم مصر أخذ الأتراك الثلث عنهم وأخذوا الكوفي والنسخ من العراق والشام، وخط (النستعليق) عن الفرس وأجادوا في هذه الخطوط العربية والفارسية وتفرقوا على أساتذتهم العرب واخترعوا خطوط الديواني والرقعة والإجازة والطغراء. ولقد ظل الخط العربي على مرّ العصور يعبر عن إبداع أهله ونبوغهم بتعدد أمثاله

<sup>١</sup> شعبان عبد العزيز خليفة: الكتابة العربية في رحلة النشوء والارتقاء العربي للنشر والتوزيع، القاهرة، ١٩٨٩، ص ٤٧

<sup>٢</sup> المرجع السابق: ص ٨٩

\* ولقد جاء اشتقاق الكتابة النبطية من الكتابة الآرامية التي بدورها اشتقت من الكتابة الفينيقية.

<sup>٣</sup> زكي صالح: الخط العربي، الهيئة المصرية العامة للكتاب، ١٩٨٣، ص ٩٤.

وبرائه الجمالي وياحتلاله الصدارة والأصالة بين فروع الفن الإسلامي، خاصة حينما اكتسب جلاله بارتباطه بالقرآن الكريم معلماً وغازياً مع جيوش الفتح الإسلامي .

ولقد أنجب التاريخ أسماء لا تحصى من الخالدين الذين أولوه من الرعاية والاهتمام الشيء الكثير، فتعددت أنماطه ووصلت إلى عصرنا الحاضر ثمانية أقالام ( خطوط ) مازالت باقية تدل على ما كانت عليها الأجيال السابقة من مستوى رفيع في الإبداع<sup>4</sup> وبما تحمله من قيم فنية تحقق الراحة النفسية والتذوق الجمالي لدى المشاهد وبقيت أساليب الأداء في الخط العربي فترة طويلة لا تكاد تتغير، تستخدم نفس الأدوات (من أجار وأوراق وأقلام .... إلخ) دون أي تغيير يذكر . لاشك أننا باقترابنا من أبواب القرن الواحد والعشرين ، يعد بمثابة انطلاقاً جديدة في مجالات الحياة العلمية والفنية ، حيث كان للإنجازات العلمية الكثيرة وعلى رأسها ظهور الحاسبات الآلية التي تعد المحرك الرئيسي لشؤون الإنسان الأثر الكبير في حياته فشملت مجالات عديدة من أهمها دخول الحرف مجال الطباعة الإلكترونية . ولكن إلى أي مدى أثرت هذه التكنولوجيا في الخط العربي خاصة وأن الحاسبات الآلية تتعامل مع الحرف كوحدة أساسية في تخزين وإعطاء المعلومات . وما هو موقفنا تجاه مواكبة التطور ؟ هل نقبل بالسير في ركب الحضارة الغربية ، حتى لو كان ذلك على حساب ضياع مورثنا الفني الإسلامي في الخط العربي ؟ أم نرفض هذا التطور ؟ بحجة الخوف من إهدار كرامة فنونا الأصيلة وضياعها في غمار الحركة التطورية السريعة ونبقى بأدواتنا وأساليب أداننا كما هي والعالم من حولنا في تغير مستمر ؟ وفي ظل عدم وجود الوعي بالموروث الفني الإسلامي لاحظ الباحث أن الخطوط العربية التي أنتجتها التكنولوجيا مشوهة أصبت مألوفة ومستساغة لتكرار مشاهدتها خاصة أن تناولتها أجهزة الإعلام من مطبوعات وفضائيات ولم يعد الناس يرون فارقاً كبيراً بين خطوط الكمبيوتر وما يمثّلها من الخطوط التراثية . فكان لزاماً البحث عن أثر التكنولوجيا على القيم الفنية والجمالية في الخط العربي وعلى تذوقنا لها .

ولقد تعمد الباحث لتاريخ الحرف العربي ليس لغاية السرد التاريخي وإنما للوقوف على المراحل التي مر بها وتطور من خلالها وبيان ثرائه وما يحمله من قيم فنية وجمالية التي كانت مرآة للحياة الفكرية والاجتماعية ونجاح العبقريّة العربية والإسلامية لذا رأى الباحث ضرورة وضعها في قلبها التاريخي المناسب خاصة وأن الكثير من المستشرقين دأبوا في تجريد فضل الإسلام على العالم -أبداً- وأنه لم يكن للمسلمين معرفة ودراية بالفنون أو الصناعات أو غيرها من العلوم التي نشأت في رعاية الإسلام إلا عند دخولهم إلى أقاليم غير عربية مثلما أشاعوا بيننا وأخذ برأيهم الكثير من مؤرخينا حينما قالوا أن الخط الكوفي عرف قبل الإسلام ولأن الكوفة تقع في إقليم مجاور للعاصمة الفارسية الساسانية فلا بد والأمر كذلك أن تتأثر الكوفة بالحضارة الفارسية وبالتالي فإن الخط العربي مشتق من بلاد فارس .

وهدفت هذه الدراسة إلى التأكيد على الحفاظ على القيم الفنية والجمالية في الخط العربي كتراث إسلامي أصيل ، وكيفية استثمار التكنولوجيا في الحفاظ على هذه القيم وبيان إلى أي مدى أثرت الخطوط التكنولوجية على تذوق الخط العربي . فقام الباحث بعمل مقارنات بين الحروف المفردة والمتشابهة التي أخرجتها التكنولوجيا في كل من خط الثلث والرقعة والفارسي والديواني وقياسها على ما يمثّلها من الخطوط التراثية الأصيلة ، وقام باستطلاع رأي الخبراء في مجال الخط العربي في إعطاء مصداقية لهذه المقارنات وتأييد وجهة نظره ، ثم قام الباحث

<sup>4</sup> عبد الله عبده فتيني: جمالية الخط العربي الكوفي ، مكة المكرمة ، ١٤١٤هـ ، ط١ ، ص ٢٢

بتصميم استبيان مقياس التدفق لدى عينة البحث وهم ١٠٠ طالب وطالبة من قسمي التربية الفنية بجامعة أم القرى وكلية المعلمين بمكة ، وظهرت النتائج بعد تحليل الاستبيان أن نسبة ٧٢ ٪ من العينة أخفقوا في التفريق بين الأصول التراثية والخطوط التكنولوجية المشوهة وأعاد الباحث تقديم الاستبيان لنفس العينة بعد تدريسهم وحدة تعليمية استغرقت فصلاً دراسياً كاملاً وظهرت نتيجة الاستبيان أن جمع أفراد العينة تمكنوا من تدفق الخطوط الدراسية ودعم هذه النتيجة الأعمال الفنية التي أخرجوها والتي أ قام الباحث بما معرضا في رحاب جامعة أم القرى ، وقام بعرض هذه الأعمال على لجنة محكمين لجان إلى أي مدى تحققت القيمة الفنية في هذه الأعمال وكان رأي المحكمين أن جميع الأعمال اشتملت على الأقل قيمتان من القيم الفنية المحددة . وأخيراً قام الباحث بتجربة استخدام أدوات وبرامج تكنولوجية في خدمة الخط العربي ؛ إذ استخلص من الرحلة العلمية التي قام بها إلى الولايات المتحدة الأمريكية : برنامج MICROSOFTFONT وجهاز القلم الضوئي LIGHT PEN إذ يمكنه من تجربة الأول من تعديل بعض التشوهات التي حدثت في خط الثلث ، ومن تجربة جهاز القلم الضوئي وجد أنه من الأفضل اعتماده كأداة للكتابة من قبل الخطاطين إذ أنه يوفر الجهد والوقت والورق والأحبار فضلاً عن نظافة وتنسيق الكتابة .

ويرى الباحث أنه من خلال البرنامج المذكور وغيره يمكن بسهولة تغير الكثير من التشوهات التي حدثت في ذاتية الحروف ويرى أنه لا بد من إعادة برمجة برامج الخطوط العربية وتغذيتها بالقواعد والأشكال التراثية الصحيحة وتصميم لوحة المفاتيح في الكمبيوتر حتى تستوعب قواعد الخط العربي .

ووجد الباحث أيضاً أنه يمكن استغلال فكرة برنامج الترفيه في برنامج windows في إمكانية عمل تراكيب خطية مبتكرة يظهر فيها الحس الإنساني للخطاط وذوقه الخاص .

ويرى الباحث إنه لا بد من استثمار إمكانية الكمبيوتر في حفظ وتسجيل الأعمال التراثية الخطية واستحضارها عند الحاجة إليها .

### مشكلة البحث :

إن سرعة انتشار وتداول الآلات الإلكترونية ( كمبيوتر وغيرها ) من أدوات الطباعة التي لها فعاليات مختلفة في كتابة الحروف العربية أثراً سلبياً وإيجابياً على القيم الفنية في الخط العربي وتدويناها . ويرى الباحث إن من أهم التأثيرات السلبية ما يلي :

- إغفال أساليب التكنولوجيا الحديثة لبعض الخصائص الفنية للحروف ، ( مثل إغفالها للخصائص الفنية لقاعدة الأحرف الخمسة )

- تؤثر أساليب التكنولوجيا الحديثة تأثيراً مباشراً على قيمة التناسب التي تتدخل في جميع اللوحات الخطية والتي تختلف من فن إلى آخر في فنون الخط العربي .

- أثرت أساليب التكنولوجيا الحديثة على قيمة الإيقاع والتي تنفرع في مجال الخط العربي إلى التماثل ، التناظر ، التوافق .

- أثرت أساليب التكنولوجيا الحديثة على قيمة التوازن التي تعتبر من أهم القيم الفنية في الخط العربي حيث تتوقف على كثافة الحروف وتجميعها في توازن يعطي إحساساً بغير الارتياح لدى المشاهد .

ومن حيث التأثير الإيجابي لأساليب التكنولوجيا الحديثة فقد جاء ما يلي :

- إمكانية مزاولة الكتابة على مدى متسع بالإضافة إلى إمكانية ابتكار وتحديث أشكال متعددة للخط العربي.
- مسايرة التقدم العملي وسرعة الإنتاج الفني المتمثل في الخط العربي وكذلك سرعة انتشاره وتناوله .
- والمتأمل للسليبات والإيجابيات السابقة يجد أن السليبات تلعب دور أقوى بكثير من الإجابات نظراً لأنها أدت بالخط العربي إلى الخروج عن الأصول الفنية التي أجمع عليها الخط العربي وعليه تكون تساؤلات كما يلي :
- ١ . إلى أي مدى أثرت الأساليب التكنولوجية الحديثة بالسلب على تذوق جماليات الخط العربي ؟
- ٢ . إلى أي مدى أثرت أساليب التكنولوجيا الحديثة بالإيجاب على تذوق جماليات الخط العربي ؟
- ٣ . إلى أي مدى يمكن وضع تصور علاجي للسليبات واستثمار الإيجابيات ؟

### فروض البحث

- ١ . توجد علاقة بين أساليب التكنولوجيا الحديثة في الخط العربي وبين القيم الفنية في الخط العربي . ( استطلاع الرأي )
- ٢ . هناك علاقة سلبية بين استخدام التكنولوجيا الحديثة في الخط العربي وبين السليبي على التذوق الفني لأعمال الخط العربي . ( الاستبيان )
- ٣ . هناك علاقة إيجابية بين استخدام بعض أساليب التكنولوجيا الحديثة في الخط العربي وبين التأثير السليبي على التذوق الفني و انتشاره وممارسته .

### أهداف البحث :

- ١ . الكشف على العلاقة بين استخدام بعض جوانب التقنيات الحديثة في الخط العربي وبين تشويه جماليات هذا الخط .
- ٢ . الكشف عن العلاقة بين استخدام بعض جوانب التقنيات الحديثة في الخط العربي وبين التأثير السليبي على التذوق الفني لأعمال الخط العربي .
- ٣ . الكشف عن التقنيات الحديثة ( برامج كمبيوتر - أجهزة ) التي يمكن استثمارها في المحافظة على الأصول الفنية للخط العربي .

### أهمية البحث :

نعت أهمية البحث من كونه يسمى إلى التأكيد على الحفاظ على القيم الفنية للخط العربي كسرات إسلامي أصيل، وهذا هدف تسعى إليه جامعة أم القرى ( الجهة المبتعث منها الباحث ) ممثلة في قسم التربية الفنية ، حيث تنص اللوائح هناك على تدريس مقررات الخط العربي إجبارياً ، يدرس الطالب / الطالبة خلالها جميع الأنماط التقليدية للخط العربي وقيمتها وأساليب الأداء فيها .

### حدود البحث :

- ١- نفذ الجانب التجريبي من البحث على عينه من :
  - خبراء أساتذة الخط العربي في المملكة العربية السعودية وجمهورية مصر العربية .
  - طلاب قسمي التربية الفنية بكلية بجامعة أم القرى وكلية إعداد المعلمين بمكة .
- ٢- اقتصر البحث على أنواع ( أنماط ) الخطوط العربية الأصيلة إلى لها ما يشبهها في أجهزة الحاسب الآلي

٣- جيسع برامج الحاسب الآلي الخاصة بمعالجتها المختلفة في هذه الأيام والتي تماثل عينه الخطوط العربية التي اختارها الباحث في رقم (٢) .

### منهج البحث :

قام الباحث باستخدام المنهج التاريخي التبعي لدراسة النواحي التاريخية التي صاحبت تطور جماليات الخط العربي عبر العصور .

والمنهج التحليلي الوصفي في تحليل أنماط الخط العربي التراثية ومقارنتها بمثيلاً في أجهزة الحاسب إلى وذلك في تحليل نتائج الاستبيان التي تعرض على الأفراد الممثلين لعينة البحث . كما سيقوم الباحث باستخدام نظرية القواعد<sup>٥</sup> في دراسته النقدية للحروف العربية .

#### \*- الإطار النظري : اشتمل على :

- ١- استعراض للآراء السابقة التي ترتبط بموضوع البحث .
- ٢- التعريف بمصطلحات البحث .
- ٣- دراسة تاريخية عن الخط العربي وتطوره .
- ٤- دراسة وتحليل لبعض الخصائص الفنية في أنواع الخط العربي والتي لها علاقة وثيقة بتساؤل التكنولوجيا الحديثة للخط العربي .
- ٥- استخلاص للأسس أو القيم الفنية في أنواع الخط العربي التراثي .

### الإطار العملي :

- ١- إخضاع الحروف التي أخرجتها أجهزة الحاسب الآلي بترباطها المختلفة للنقد والتحليل .
- ٢- إجراء استبيان لاستطلاع الرأي يعرض على لجنة من المختصين في الخط العربي لإبداء الرأي حول :  
أ- مدى التشويه الذي حدث في الخط العربي وجمالياته نتيجة لاستخدام بعض أجهزة الحاسب الآلي .  
ب- مدى الأثر الإيجابي الذي حدث في الخط العربي نتيجة لاستخدام بعض وسائل التكنولوجيا الحديثة مع المحافظة على الأصول الجمالية المتعرف عليها .
- ٣- إعداد استبيان لقياس تذوق الخط العربي والتراثي والمتأثر بالتكنولوجيا الحديثة ، يطبق على طلاب وطالبات المستوى الرابع في قسمي التربية الفنية بجامعة أم القرى وكلية إعداد المعلمين بمكة ، وينطبق هذا الاستبيان على عينه البحث مرة في بداية الفصل الدراسي (كاختبار فعلي ) ومرة في نهاية الفصل الدراسي ( كاختبار بعدي )  
وبين إجراء الاختبارين قام الباحث بتدريس وشرح القيم الفنية والجمالية لأفراد العينة .

### الدراسات المرتبطة :

يرتبط البحث بمجموعة من الدراسات والبحوث على النحو التالي :  
أولاً : دراسات مرتبطة بالقيم الفنية في التراث الخط العربي .

<sup>٥</sup> النقد الفني : ترجمة فؤاد زكريا .

ويستند الباحث في دراسته إلى كثير من الدراسات والمؤلفات التي تناولت جمالية الخط العربي والتراثي ومن أهمها  
١- دراسة صبري أحمد السيد<sup>٦</sup>

وهدف هذه الدراسة إلى محاولة كشف الثقب عن قيم جمالية تشكيلية يتضمنها الخط الكوفي على المسوجات الإسلامية وعمل مقارنة تحليلية لأبجدية الخط الكوفي في محاولة للتوصل إلى أبجديات موحدة يمكن استخدامها تشكيليا في تصميمات المعلقات المطبوعة مما يثري فن طباعة المسوجات . . وقد تحدثت هذه الدراسة عن نشأة الخط العربي والمراحل التي مرت بها الكتابة العربية حتى وصلت إلى عرب الحجاز ، وتحدثت عن أسباب تعدد أسماء الخط العربي وكيف أنه كان يسمى باسم البلد الذي اشتهر فيه ، وتحدثت عن اهتمام النبي عليه السلام بالكتابة لأنها الوسيلة الوحيدة لتدوين كلام الله سبحانه وتعالى، وعن أسباب العناية بالخط العربي . . وانتقل بعد ذلك إلى الحديث عن نشأة الخط العربي والكوفي وتطوره ، ورجح أن تكون انتشار الخط العربي من شبه الجزيرة العربية إلى خارجها قد تم في عصر ازدهار لانشغال العرب في عصر الفتوحات بالحرب وسياسة الدولة الحديثة وتحدث عن أنواع الخط العربي والكوفي وذكر أن هناك تقسيما لأنواع الخط العربي الكوفي وهي : خط التحرير ، خط المصاحف ، الخط الثقيل أو الياس أو التذكري . وتناولت هذه الدراسة الخط الكوفي من حيث الوجه الفنية والقيم الجمالية على المسوجات الإسلامية . وفي الشق التحليلي تناولت الدراسة أبجدية تشكيلية متطورة في نوع واحد من أنواع الخط العربي (الكوفي) من حيث تقسيماتها ولم يتعرض لأنواع الخط العربي الأخرى أو لجماليات الخط العربي بصفة عامة ، واشترك مع هذا البحث في تاريخ الخط العربي وفي تحديد أنواع الخط العربي الكوفي وتاريخه وقيمه الفنية .

٢-دراسة محمد فهد الفعر<sup>٧</sup> :

وهدف هذا البحث إلى محاولة جمع نقوش الحجاز وكتابة دراستها دراسة علمية حين كان الحجاز مركز الثقل السياسي للدولة العربية الإسلامية قبل انتقال الخلافة إلى الكوفة .  
وتحدث البحث عن أنواع الخطوط العربية القديمة من خط محقق إلى خط مطلق ثم تحدث عن ألقاب الأقلام وإجادة تحريرها وبعدها تحدث عن صفة الخط الجيد وما وضعه علماء الخط من قواعد وأسس ( النسبة الفاضلة ) للخط العربي وقام بدراسة هذه النسبة الفاضلة ثم طرق الباحث إلى تاريخ وضع النقاط والشكل في النقوش الأثرية . كما شمل البحث التحدث عن الكتابة في الحجاز قبل عصر الكوفة ثم تحدث عن الكتابة القرآنية في الحجاز وتطورها ، وعن اشتقاق الخط العربي ، وناقش النظريات المتعددة مثل نظرية التوقيف والنظرية الحميرية والنظرية الخيرية والنظرية النبطية وتكلم عن أصل تسمية الخطوط بأسماء إقليمية . وقد قام بدراسة النقوش والكتابة العربية في الحجاز منذ فجر الإسلام حتى نهاية القرن الرابع الهجري وقام بمقارنة للنقوش والكتابات والنقوش الكتابات الزخرفية في نقوش الحجاز واستخلص الباحث أهم النتائج العلمية التي توصل

<sup>٦</sup> صبري السيد : دراسة القيمة الفنية للخط الكوفي على المنسوجات الإسلامية وبحث الاستفادة منها في تصميم المعلقات المطبوعة ، رسالة دكتوراه غير منشورة ، كلية الفنون التطبيقية ، ١٩٧٩ .

<sup>٧</sup> محمد فهد الفعر : تطور الكتابة والنقوش في الحجاز منذ فجر الإسلام وحتى منتصف القرن السابع الهجري ، رسالة ماجستير منشورة ، جدة تهامة النشر ، ١٤٠٥ هـ

إليها بعد عمل المقارنات والتحليلات الفنية للنقوش وأن المدرسة الحجازية هي المدرسة الأم لكل المدارس الكتابية في مختلف الأقطار الإسلامية ، ويلاحظ أن هذا البحث تاريخي توثيقي ويشترك مع هذا البحث فقط فيما يتعلق بأصول الكتابة ونشأتها

### ٣- دراسة حاتم عبد الحميد خليل<sup>٦</sup>

وهدفت هذه الدراسة إلى استخلاص القيم البنائية المنبثقة عن خصائص النظام البنائي لحرف الخط الكوفي بطرزها المتنوعة ، بهدف توظيفها في اللوحات الزخرفية المسطحة لطلاب كلية التربية الفنية . وتناولت الدراسة الخط العربي من خلال تاريخ نشأته ، أساليبه المتعددة بتوعيتها الهندسي واللين ، ثم هندسة الخطوط العربية واعتبار صحتها وشروط الخط العربي الجميل وأوجه تجويده ، وتعرض بذلك لتطور الكتابة العربية والخط الكوفي من خلال عرض لتطور الحروف والكتابات و الزخرفيات الكوفية على النقوش في القرون الخمسة الأولى للهجرة . كما تعرض لمراحل الخط الكوفي ممثلة في أنواعها المختلفة .

وتحدثت الدراسة عن القيم البنائية للخط الكوفي والأساس الهندسي البنائي وتحليل خصائص النظام البنائي والتشابه والاختلاف في طراز الخط الكوفي ، وكذلك تحدثت عن أهمية توظيف القيم البنائية للخط الكوفي في تصميم اللوحات الزخرفية .

وقام الباحث بعمل تجربة للحكم على أهمية استخلاص النظام البنائي لحروف الخط الكوفي بطرزه المختلفة والقيم البنائية المنبثقة عن هذا النظام ، لتحقيق الإبداع وليان أهمية ذلك في المجال التعليمي . وقد توصل الباحث إلى أن هناك فرق بين مستوى الطلاب عند تناول الخط في تصميماتهم المسطحة قبل معرفة الخصائص والقيم التي تمكن لبنائية وتنظيم تركيبه وبعد معرفتها .. ويلاحظ هنا أيضاً بأن هذه الدراسة ركزت أيضاً على الخط الكوفي فقط من حيث التحليل والشرح ويشترك مع هذا البحث في تاريخ الكتابة وأساليبها بشكل مختصر في تحليل القيم الفنية في الخط الكوفي بأنواعها .

### ٤- دراسة سهيلة ياسين الجبوري<sup>٧</sup>

هدفت هذه الدراسة إلى تتبع أصول الخط العربي وتطور الخط العربي قبل الإسلام واستعرضت آراء العلماء ورجحت الرأي القائل أن الخط العربي مولد من الخط النبطي ودرست النقوش العربية قبل الإسلام دراسة مفصلة .

وتحدثت عن انتقال الخط العربي إلى الحجاز موضحه أنه كان مستعملاً هناك في مطلع القرن السادس . كما بينت طرق انتقالها وأعطت رأياً في ذلك مناقشة لآراء بعض العلماء في هذا الموضوع . ثم تحدثت عن الخط في عصر النبوة ، وقامت بدراسة أربع رسائل منسوبة إلى هذه الفترة ، ثم درست الخط الذي كان في العصر الأموي وتطور أشكاله وحروفه مع ذكر أثر خلفاء بني أمية في تطور الخط وإجادة . وأخيراً تحدثت عن الشكل والإعجاج لما هاذين الأمرين من أثر واضح على الخط العربي فدرست نشوئها وعلاقتها بالشكل والإعجاج في الخطوط السامية الأخرى كالعبرانية والسريانية كما درست تطورها منذ بدء ظهورها إلى

<sup>٦</sup> حاتم عبد الحميد خليل : القيمة البنائية للخط الكوفي وامكانية توظيفها في اللوحات الزخرفية لطلاب كلية التربية الفنية ، رسالة ماجستير غير منشورة ، كلية التربية الفنية ، القاهرة ، ١٩٧٨ .

<sup>٧</sup> سهيلة ياسين الجبوري : أصل الخط العربي وتطوره حتى نهاية العصر الأموي ، رسالة ماجستير منشورة ، جامعة



نهاية العصر الأموي ، وهذه الدراسة تشترك مع هذا البحث في شقبة التاريخي وتطور أشكال حروف الكتابة العربية .

#### ٥- مؤلف : تاريخ الخط العربي وآدابه <sup>١٠</sup>

وأشتمل هذا المؤلف على دراسة مطولة عن الخطوط العربية القديمة وعن دور الإسلام في نشر الخط العربي ومكانته في نظر الدين ، ثم تحدث عن تطوره وارتقائه وعن دخول الخط العربي في الحجاز وذكر أسماء كتاب النبي عليه السلام وعن تدرج الخط العربي في التحسين ومبدأ ظهور الشكل والاعجام .

٦- مؤلف صناعتنا الخطية <sup>١١</sup> هذا المؤلف ترجمة لكتاب (صناعتنا الخطية) يشمل على شروح في تقنيات الخط العربي والأحبار والأصباغ والألوان وأدوات الخط ويبحث عن تطور فن تقنيات الكتابة عند العرب والمسلمين ويشمل على خطوط الخطاطين والإعلام ، ففي القسم الأول منه تحدث عن فن الخط العربي وتاريخه ، وفي القسم الثاني تحدث عن الآلات الكتابة ولوازمها وأصول تعليمها وتطورها

وفي القسم الثالث أورد المؤلف (أمشق) في خط (الثلاث) للخطاط محمد شوقي أفندي وأخرى في خط (التعليق) للخطاط خلوصي أفندي وثالث في الديواني للخطاط عزت أفندي وجميعهم من كبار الخطاطين الأتراك .. ويتفق مع هذا البحث في الإشارة إلى تطور التقني في أدوات الكتابة . ويتفق أيضا في كون الأمس التي أوردتها مهمة عند قياس معايير الجمال في الخط العربي على إمكانيات الحاسب الآلي .

#### ٧- ميزان الخط العربي : عبد القادر ديد فولو <sup>١٢</sup>

كتب باللغتين العربية والتركية وتحدث هذا المؤلف في النقاط التالية :

- أصل الخط العربي ( نظريات أصل الكتابة العربية ) .
  - أول تطور حصل في الكتابة العربية وأول تطور حصل في الخط العربي .
  - تحدث عن أنواع الخط العربي القديمة والحديثة .
  - تحدث عن أشهر أعلام الخط العربي .
  - وعن تقنية بري القلم وتجهيز قطنه للكتابة .
  - وتحدث عن هندسة الحروف والأشكال المتعددة للحرف الواحد وأسم كل حرف ، واتجاه القلم في الكتابة ونسبة كل جزء إلى الآخر .
- وتفيد هذه الدراسة في الجانب التاريخي للخط العربي وفي معرفة تطور أدوات وتقنيات الخط العربي وتفيد أيضا في دراسة القيم الفنية في الخط العربي .
- مجموعة كراسات الخط العربي ( الأمشق ) :

<sup>١٠</sup> محمد طاهر كردي : تاريخ الخط العربي وآدابه ، القاهرة ، مكتبة الهلال ، ط ١ ، ١٣٥٨هـ .

<sup>١١</sup> محي سبرين :صناعتنا الخطية ، ترجمة مصطفى حمزة ، دار التقدم للطباعة والنشر ، دمشق .

<sup>١٢</sup> عبد القادر ديد فولو : ميزان الخط ، استنبول ، ط ١

- فن الخط العربي من تراث الخطوط العربية ، من مقتنيات فاروق العامري ، ١٩١٩ ، يشمل هذا المؤلف على العديد من الصور لأعمال الخط بأنواعها الستة المشهورة وهي : الكوفي الثلث ، النسخ ، الفارسي ، الرقعة ، الديواني .

- كراسات الخط العربي : في الرقعة والنسخ لسيد إبراهيم وآخرون .
- السلاسل الذهبية : لإتقان الخطوط العربية والفارسية ، نجيب بك الهوا وبني .
- كراسة الحرمين الشريفين في تعليم الخط العربي ، محمد طاهر كردي .
- مجموعة الحديثة لتحسين الخط الفارسي ، محمد أحمد عبد العال .
- مجموعة شوقي في خطي الثلث والنسخ الخطاط التركي (شوقي) .
- مجموعة الفاروقية في الخط الديواني ، محمد إبراهيم السكندري .

وكل هذه المجموعات احتوت على أمثلة أصيلة لتعليم كل نوع من أنواع الخط العربي مفصلة فيها النسب والموازين التي استقرت لدى أساطين الخط العربي .

ثانياً : دراسات مرتبطة بتقنية الحروف العربية في مجال الحاسبات الآلية.

١- مؤلف : الحرف العربي تحفة التاريخ وعقدة التقنية<sup>١٣</sup>

يستعرض المؤلف المراحل التي صاحبت تطور الحرف وظهر في شكله النهائي وركز على التطورات التي صاحبت دخوله إلى مجال الطباعة وشرح بإسهاب ما عاناه الحرف العربي من مشاكل في مسابرة متطلبات آلات المطبع تلك المشاكل التي فرضت حلولاً قد تكون مستعانة فظهر الحرف المختصر ، ثم يذكر أنه ظهرت مجموعة مقترحات عرفت بمشاريع تيسير الكتابة العربية كانت لها سلبياً وإيجابياً ، ثم يذكر أن الحرف عصب الحياة في هذا العصر حيث لم يقتصر على ميدان الطباعة بل شمل جميع مجالات الحياة الأخرى بعد أن أصبحت الحاسبات الآلية المحرك الرئيسي لشؤون الإنسان وهي تتعامل مع الحرف كوحدة أساسية في تخزين وإعطاء المعلومات وهاتنا يشارك هذه الدراسة في كونها تساعد على التذكير بالمشاكل التي اعترضت الحرف العربي مع العقول الآلية وإثارتها وتحريك البحوث حولها حتى تنهض بالحلول المناسبة لمشاكل الخط العربي قبل زيادة تأزمها .

٢- مجموعات برامج الحاسب الآلي التي لها علاقة بالخط العربي :

- برنامج ( اليراع ) للنشر الإلكتروني : تطوير شركة الإدراك الإلكترونية .
- برنامج النشر المكتبي إصدار ( الشركة العالمية : صخر )
- برنامج المحرر للنوافذ العربية إصدار (الشركة العالمية : صخر)
- برنامج الكاتب الدولي إصدار ( شركة أنظمة الكمبيوتر للشرق الأوسط )

وجميع هذه البرامج عبارة عن معالجات نصوص ثنائية اللغة والتي تعمل على الكمبيوتر الشخصي ويمكن من خلالها كتابة عدد من الخطوط العربية كالثلاث ، الرقعة ، لديواني ، الفارسي ، الكوفي ، النسخ وأخرجت أجهزة الحاسب الآلي خطوط أخرى بأسماء مختلفة وعند إجراء عملية استقراء لها وجدت أنها لا تكاد تخرج عن كونها

<sup>١٣</sup> عبد العزيز سعيد الصويعي : الحرف العربي تحفة التاريخ وعقدة التقنية ، الدار الجماهيرية للنشر والتوزيع والإعلان

خطوط حديثة لا تدخل ضمن حدود هذا البحث . ويمكن من خلال هذه البرامج كتابة خط عربي بسهولة ويسر ذو مقاسات مختلفة بل يمكن اختيار أحبار مختلفة من خلال مشاهدتها على شاشة الكمبيوتر ثم إخراجها وطباعتها عن طريق طابعات الليزر أو الطابعات النقطية أو عبر جهاز (ذراع الكتابة والرسم الإلكتروني) الذي يقوم بإخراج لوحات دعائية كبيرة . وتكمن أهمية دراسة هذه الخطوط في كونها انتشرت انتشارا سريعا وكثير عدد مستخدميها مما له دور كبير في التأثير عليهم في تذوق جماليات الخط العربي وسيقوم الباحث بدراسة سليات وإيجابيات هذه البرامج لما تشكله من خطورة على الذوق العام .

٣-أبحاث باللغة الإنجليزية تناولت تقنية إدخال الحروف العربية في مجال الحاسب الآلي وقواعد المعلومات :

### 1-writing with pen or computer ? a study on ESL secondary school learners<sup>14</sup>:

تناولت هذه الدراسة العلاقة التأثيرية لاستخدام الكمبيوتر والكتابة اليدوية . وأجريت هذه الدراسة على ٤٠ طالب من المستوى التعليمي الثامن في مدرسة الإنجلو الصينية هونج كونج التي تنتهج اللغة الإنجليزية في التدريس . واستغرقت التجربة خمسة شهور متضمنة دورة تدريبية في الكتابة بالكمبيوتر وأسس الكتابة اليدوية . وقد قسم الباحث الطلاب (عينة البحث) بإشراف مستقل، إلى مجموعتين، مجموعة تكتب باستخدام الكمبيوتر ومجموعة تكتب بخط اليد وأظهرت النتيجة أن استخدام الكمبيوتر له إيجابياته من حيث التنظيم والتنسيق وطول المقالات بينما أظهرت المجموعة التي استخدمت الكتابة بخط اليد أن الكتابة لديهم كانت مقتضبة ومشوهة وتفتقد إلى التنظيم مقارنة بالكتابة باستخدام الكمبيوتر ، وهذه الدراسة ترتبط بهذا البحث ارتباط جزئي من حيث أن استخدام الكمبيوتر في هذه الدراسة له إيجابيات كثيرة تنعدم معها إيجابيات الكتابة اليدوية ذلك أن الكتابة الإنجليزية تفتقد الثراء الجمالي في تنوع الحروف كما هو حاصل في الكتابة العربية ، وإذا ما عملت دراسة مشابهة لهذه الدراسة باستخدام اللغة العربية سنجد أن الكمبيوتر بما فيه من إمكانيات التنسيق وسرعة التناول إلا أنه لا يظهر القيم الجمالية في الحروف العربية - على الأقل في الوقت الحاضر - ويتوقع الباحث أن إمكانيات الكمبيوتر الهائلة سوف تستوعب مشكلة القيم الجمالية للحروف العربية وبذلك سوف يخدم الكمبيوتر الخط العربي ويساعد على الحفاظ على جمالياته .

### 2-Arabic script on RLIN<sup>15</sup>:

وتناولت هذه الدراسات ملامح الكتابة العربية الأصيلة باعتبار أنها أحدث الإضافات في قواعد المعلومات البحثية وناقشت طريقة تخزين مجموعات الحروف العربية في برامج قواعد المعلومات (RLIN) خاصة أن كثير

<sup>14</sup> LI NIM - YU, KITTY: writing with pen or computer ? a study on ESLsecondary school learners ,paper presented at annual world conference on computer in education ,Sydney ,new south Wales, Australia, July 9-13,1990.

<sup>15</sup>McCARUS,Ernest N Rammuny :Michigan Univ., center for research on language and language behavior ,Sep 1986.

من الشعوب تكتب بالحروف العربية كالفارسية والاورودية بالإضافة إلى العربية، وارتبطت هذه الدراسة مع هذا البحث في جانبين جزئيين أولهما مجال ملامح الحروف العربية التي تم تخزينها في برامج الحاسب الآلي وكيف أنها أغفلت الكثير من الملامح الجمالية للحروف العربية إما محدودية الأجهزة أو لعدم إدراك من قام بتخزين الحروف لأهمية الجانب الجمالي. والارتباط الثاني يكمن في ضرورة الاستفادة من التقنية الحديثة في انتشار اللغة العربية وجماليات الكتابة العربية خاصة إذا ما تم تعديل التشوهات التي حدثت فيها، كما سيوضح في التحليلات التي سيقوم الباحث بنقدها ودراستها لاحقاً.

مصطلحات البحث :

التكنولوجيا :

هي العلوم التطبيقية أو علم الفنون الصناعية<sup>١١</sup> ، أي شئ يدخل عليه التركيب ثم البناء فهو صناعي ، وهي نتاج ومعطيات البحوث العلمية المستمرة والترابطة بمحاولات الحياة المختلفة ، وتشمل الجوانب النظرية والفلسفية وكذلك الجوانب التطبيقية لتلك النظريات العلمية، ويقصد بها في هذا البحث : الخانات والأدوات وبرامج وأجهزة الحاسب الآلي التي لها ارتباط بالخط العربي .

الخط العربي :

الخط في اللغة الطريق الطويل المستقيم وإذا جاء مصدراً فإنه يعني الكتابة وغالباً ما يجمع بخطوط وأخطاط ، وتعرف موسوعة الفنون العالمية<sup>١٢</sup> : ( الكتابة الجميلة ، فن الكتابة الموزونة والمنضبطة بقواعد فنية عامة ) والخط فن إبداعي وله أنواع أو أقلام والخط يقوم على الاختزال والجمال، ويكتب بالخط العربي عدة لغات هي الهندية والتركية والفارسية والعربية<sup>١٣</sup> والخط في طبيعته الجوهرية فن مرئي مثلما هو فن منطوق والفن هنا يعني الأحاسيس الشخصية التي ينقلها المرء من خلال حركة اليد أو من خلال الآلة التي يكتب بها أو الوسيط المستخدم في الكتابة<sup>١٤</sup> .

القيم الفنية في الخط العربي :

جاء في معجم مصطلحات في الفن والتربية الفنية<sup>١٥</sup> : قيمة Value في كل عمل ناجح قيمة يستند إليها ويقيم بها ، ومقدار ما في العمل الفني من قيم بمقدار ما فيه من نسب النجاح والتكامل . ويقصد بها في هذا البحث الضوابط العامة التي تجعل للعمل الفني تأثيراً ساراً على المشاهد وتدرج تحت هذا التعبير عناصر جمالية تؤدي مراعاتها إلى تحقيق المتعة والجمال في العمل الفني وهذه القيم هي ( الإيقاع ، التوازن ، التناسب ) ويزداد العمل الفني جمالاً إذا ابتعد عن الغموض في القراءة مع الحرص على تحقيق هذه القيم الجمالية كلها أو بعضها .

<sup>١١</sup> حسن سعود الكرمي : المقتني الأكبر ، بيروت ، مكتبة لبنان ، ص ١٤٣٨ .

<sup>١٢</sup> ENCYCLOPAEDIA OF Enderntional Art , VolIII , London, P185

<sup>١٣</sup> عفيف بهنسي : معجم مصطلحات الخط والخطاطين ، بيروت ، مكتبة لبنان ناشرون ، ط ١ ، ١٩٩٥

<sup>١٤</sup> مرفت شرباس : الكتابة والتصوير ، المؤتمر العلمي الخامس ، كلية الفنون الجميلة ، جامعة المنيا ، ١٩٩٢ ، ص

١٤١ .

<sup>٢٠</sup> عبد القمي النبوي الشال ، مصطلحات في الفن والتربية الفنية ، الرياض ، جامعة الملك سعود ، ص ٣١٤ .


### الجيم المفتوحة :

وهي الجيم أو إحدى أختيها ( الحاء - الحاء ) والتي يتألف شكلها خطين شبه أفقيين يتلامسان جهة اليمين:




### الجيم البيضوية :

وهي الجيم أو إحدى أختيها ( الحاء - الحاء ) والتي يتألف شكلها في جملة بما يشبه الشكل البيضوي :




الواو - الراء ( الخنجريّة ) : وهي الحروف الثلاثة ( ر . ز . و ) حيث تنتهي أذيالها بما يشبه الخنجر :



### الياء الراجعة :

وهي الياء التي يستخدمها الخطاطون في بعض التراكيب أو لتحقيق قيمة التوازن وتوجه في كتابتها

من الشمال إلى اليمين :



الميم اللوزية : وهي صورة الميم التي يشبه الجزء السفلي فيها اللوزة :



موازين الخط : وهي الأسس الفنية التي تخضع لها كتابة جميع حروف الهجاء العربية وقد ضبطت هذه الحروف على قواعد التناسب المتوارثة في دراسة كل فن من فنون الخط العربي ، وقد تم ضبط معايير هذه النسب فهي كل نوع من أنواع الخط العربي إلى ارتفاع حرف الألف التي تعتبر مقياساً أساسياً لبقية الحروف.

**خط الأساس ( الكرسي )** : وهو الخط الأفقي التي تقع عليه معظم الأحرف حسب الشرح الذي يحددها ومنه تظهر أجزاء الأحرف التي ترتفع فوقه وأجزاء الأحرف التي قبسط تحته .

**القمة** : وهو الخط الأفقي الذي يرسم الحد الأعلى للارتفاع العمودي للأحرف ذات الأجزاء العمودية مثل (الألف واللام والكاف المنتصبة وعمود الطاء أو الظاء ) ومنه يتحدد موقع رؤوس بعض الأحرف التي ترتفع فوقه

**خط القاع** : وهو الخط الأفقي الذي يرسم تحت ( خط كرسي ) وبه تتحدد المواقع المتماثلة لبعض الأحرف الهابطة والمواقع المتماثلة لأحرف أخرى يكون هبوطها أكثر .

**الأحرف الخمسة** : وهي ( الباء والتاء والنون والياء ) في حالة اتصالها في البداية وفي الوسط فقط لأنها في هاتين الحالتين تتماثل صورها الكتابية دون أي اختلاف وإن اختلفت أصواتها ، ولها خصائص فية واحدة .

**الأحرف الكاسية** : وهي الحروف التي صورها على شكل كأس وهي ( السين والشين والصاد والضاد والقاف والنون واللام والياء ) .

**الأحرف الطبقيّة** : وهي الحروف التي صورها في معظم فنون الخط العربي على شكل طبق وهي ( الباء والتاء والتاء والكاف والقاء ) .

**الحر وفيّة** : وهو مصطلح يطلق أحيانا على المدرسة الحديثة في التصوير أو الزخرفة التي استخدمت الحرف ضمن عناصر التشكيل في العمل الفني دون إخضاعه لقواعد الخط العربي التراثي .

**الكشيديّة** : وهي الامتداد الأفقي ( الاختياري ) في أجسام بعض الحروف التي يجوز فيها المد الأفقي :

سا	جا	بنا
----	----	-----

الفصل الثاني  
جماليات الخط العربي

**الفصل الثاني**  
**جماليات الخط العربي**




## ١- مقدمة تاريخية

ذهبت المصادر العربية القديمة لمذاهب عديدة حول نشأة الخط العربي واشتقاقه ووردت آراء عدة منها ما يقول بأن الكتابة العربية (توفيقية) بمعنى ان الله سبحانه وتعالى أوقف الكتابة العربية على آدم عليه السلام . ورأى يقول أن الخط العربي مشتق من الخط الحميري (المسند) ووجد هذا الرأي أنصاراً من قدامى الكتاب وفي العصر الحديث أيضاً .

ورأى يقول أن الخط العربي مشتق من خط الحيرة . وأيضاً أيد هذا الرأي بعض الباحثين في العصر الحديث . إلا أن العديد من الباحثين في علم الكتابة العربية في العصر الحديث من أمثال إبراهيم جمعة<sup>١</sup> ومحمد الفعر . وغيرهم ينكرون اشتقاق الكتابة العربية من خلال ما قالته الآراء السابقة . وهو ما يؤيده الباحث إذ أن الآراء السابقة تفقد الى الأدلة المادية ،بالإضافة الى ما أورده بعض الباحثين من دحض هذه النظريات التي تجملها في ما يلي فمن النظرية التوفيقية . التي يستشهدا أصحابها ومؤيديها بأن الكتابة وقف من الله سبحانه وتعالى على آدم مستشهدين بالآية الكرعبة( وعلم آدم الأسماء كلها)<sup>٢</sup> واستشهد بعضهم بظاهر الآية الكرعبة (الذي علم بالقلم . علم الإنسان ما لم يعلم)<sup>٣</sup> ، متوهمين أن المقصود آدم عليه السلام والصحيح أن المقصود هنا جنس الإنسان عموماً لاسيما وأن الآية تقول الإنسان<sup>٤</sup> و أما معنى الآية ( وعلم آدم الأسماء كلها ) أي علمه الأسماء التي يعارف عليها الناس من دابة وسهل وجبل وحيوان وأشياء غير ذلك من الأمم وغيرها<sup>٥</sup> .

وأما عن النظرية الحميرية والتي تقول بأشتقاق الكتابة العربية من الخط الحميري ( المسند) الذي كان مزدهراً في عهد دولة السبائية الشمالية بعد العلاقة بين الخط المسند والخط العربي الحجازي ( فالخط المسند تكتب حروفه منفصلة كما تكتب من اعلى إلى اسفل بينما الخط العربي متصل حروفه وتوجه في رسمها من اليمين إلى الشمال كما تختلف اشكال الحروف في الخط المسند عنها في الخط العربي )<sup>٦</sup> ويورد الباحث مقارنة بين بعض الحروف الخط المسند الحميري وبعض حروف الخط العربي لإيضاح الفرق . ( ناقلأ عن محمد الفعر : تطور الكتابات ..... ، ص ١٢٣ ) .



<sup>١</sup> إبراهيم جمعة :دراسة تطور الكتابات الكوفية على الأحجار في مصر في القرون الخمسة الأولى للهجرة، القاهرة ، دار الفكر

العربي ، ١٩٦٩

<sup>٢</sup> سورة البقرة آية ٣١

<sup>٣</sup> سورة القلم الآية ٥

<sup>٤</sup> محمد الفعر :مرجع سابق، ص ١١٦

<sup>٥</sup> المرجع السابق : ناقلأ عن : لين فارس : الصاحبي في فقه اللغة ص ٥ ، ٧ .

<sup>٦</sup> المرجع السابق : ص ١٢٣

## النظرية الخيرية :

هذه النظرية مفادها أن الخط العربي مشتق من خط الخيرة . وتقول هذه النظرية ( ان ثلاثة من صلى اجتمعوا في ظي ) هم مرامر بن مرة ، وأسلم بن سدرة ، وعامر بن جدرة قاسوا هجاء العربية على هجاء السريانية فتعلم منهم قوم من أهل الأنبار ثم تعلم عن هؤلاء نفر من اهل الخيرة وكان ( بشر بن عبد الملك الكندي أخو ( الاكيدر ) صاحب ( دومة الجندل ) يأتي الخيرة ليقيم بها إلى حين فتعلم الخط العربي ثم أتى مكة في بعض شأنه . فرأى سفيان بن امية بن عبد شمس وأبو قيس بن عبد مناف بن زهرة بن كلاب يكتب فسألاه أن يعلمهما الكتابة فتعلمهما الهجاء فكتبا )<sup>٧</sup> . وتضيف هذه النظرية أن عامر قام بوضع الصور للحروف وان أسلم فصل ووصل الحروف وان عامر وضع الأعجام ، وتضيف هذه النظرية أن أول من وضع الكتابة ملوك مدين : أبجد . هوز . حطي . كلمن . سعفص . قرشت . فوضعوا الكتابة العربية على أسمائهم وأضافوا إليها حروفاً غير موجودة في أسمائهم سميت بالروادف .

وقد انبرى لدحض هذه النظرية عدد من الباحثين . فرأوا أن وضوح اثر الصنعة والاختراع في الأسماء التي وردت في الروايات العربية : مثل مرامر بن مرة ، وأسلم بن سدرة ، وعامر بن جدرة ، وهي أسماء موزونة ومقفاة . مما يدل على أنها وضعت وضعاً ولعلها صيغت على هذا الوزن حتى لا تنسى . ومن المعروف أن الاعجام لم يتم إلا في عهد متأخر مما يؤيد ترجيح بطلانها واختراعها .

بالإضافة إلى أنه لم يشر المؤرخون إلى تاريخ ظهور هؤلاء الأشخاص كذلك لم يعثر على نماذج من الخط الخيري في الحجاز ما يؤيد اشتقاق الخط العربي من خط الخيرة .. وكما ذكرت فإن معظم المراجع الحديثة شككت في صحة هذه النظريات لانفادها إلى الحجج المؤكدة لها وأيدت رأي رابع هو أن الكتابة العربية متولدة من كتابة الأبناط المتولدة من الكتابة الآرامية . وهو ما يرجحه الباحث حيث أن هذا الرأي يستند إلى الأدلة المادية .  
النظرية البطية :

بذل المحققون من علماء الحضارة الإسلامية جهوداً طويلة وشاقة في معرفة الأصول التاريخية للكتابة العربية ، فكشفوا عن بعض الآثار التي وجدوها والأبنية التي ساعدتهم على استنتاج آراء علمية يمكن الاطمئنان إليها حيناً من الدهر حتى يثبت فيما بعد ما قد يكون أصح من هذه الآراء فقد ذكر بعض الباحثين أن الفينيقيون كانوا أول من اخترعوا حروف الهجاء<sup>٨</sup> . ومن الممكن أن يكون الفينيقيون قد طوروا أبجديتهم التي استعملها الآشوريون والبابليون من الكتابة السينائية والهيروغريفية ، أو من الكتابة المسمارية<sup>٩</sup> . وسواءً تطورت الأبجدية لدى الفينيقين من الكتابة التصويرية ( السينائية ) أو من الكتابة المسمارية حيث لم يبت العلماء نهائياً في هذا الجانب بالرغم من الجهود المضنية في هذا المجال .. فالذي يهمننا التأكيد عليه أن معظم المراجع<sup>١٠</sup> أجمعت أن الأبجدية الفينيقية ( أبجد هوز حطي كلمن سعفص قرشت ) أصل الأبجدية العربية والأبجديات التي اشقت كال يونانية والآرامية . وكانت تتألف هذه الأبجدية من اثنين وعشرين حرفاً . تشمل كل واحد منها لفظاً معيناً وأحرفها ساكنة أو نصف صوتية .

<sup>٧</sup> ابراهيم جمعة : مرجع سابق ، ص ١٢

<sup>٨</sup> حسن ظاظا : لساميون ولغاتهم ، دار القلم دمشق ، ١٤١٠ هـ ، ص ٥٣ ،

شعبان عبدالعزيز خليفة : مرجع سابق ، ص ٤٨ .

<sup>٩</sup> كامل الباي : روح الخط العربي ، دار لبنان للطباعة والنشر ، دار العلم للملايين ، بيروت ، ط ١ ، ١٩٨٣ ، ص ٧٦

<sup>١٠</sup> شعبان خليفة : مرجع سابق ، ص ٥٥ .

ونتيجة لسياسة الأبجدية الفينيقية وسهولة استعمالها استخدمتها الشعوب المجاورة لها أصبحت المنطلق الأساسي لجميع الأبجديات التي تلتها أضاف كل شعب من هذه الشعوب الحروف الصوتية التي تناسب لفته .<sup>١١</sup> ولقد أخذ الآراميون كتابتهم من الفينيقين وخرجت منها أربعة خطوط رئيسية ارتبط انتشار كل خط منها بانتشار واحدة من الديانات الأربع وهي : الدراشتية واليهودية والمسيحية والإسلام<sup>١٢</sup> وارتبطت خصائص كل كتابة بخصائص اللغات الأربع وهي الفارسية والعبرية والسريانية والعربية .

وخرجت من الجزيرة العربية موجات بشرية كثيرة من أهمها قبائل الأنباط الذين سكنوا جنوبي شرق الأردن وجنوب سوريا وسيناء و تبوك والعلا ومدائن صالح كان ذلك في القرن السادس قبل الميلاد وكانت لهم حاضرتان واحدة في الشمال وهي ( البتراء ) وأخرى في الجنوب وهي مدائن صالحوتقع البتراء في جنوب شرق الأردن وتقع مدائن صالح بين المدينة المنورة والشام وتبعد عن المدينة المنورة ٤٠٠ كلم، وهي عبارة عن مجموعة من المدن حوالي ٢٣ مدينة أشهرها : الحجر ، تيماء ، العلا ، خيبر ، تبوك ، الرس ، فذك ، وكامت البتراء مركزاً هاماً للتجارة القوافل بدءاً من القرن الحامس قبل الميلاد إلى أوائل القرن الثالث الميلادي وكذلك كانت مدائن صالح لإشراكهما في الوقوع على الطريق التجاري للقوافل، وقد ازدهرت بلاد الأنباط أيما ازدهار بحكم موقعها الجغرافي إذ كانت ممراً للقوافل التي كانت تقصد بلاد الشام قادمة من جنوب وغرب الجزيرة العربية.

وقد اتخذ الأنباط الخط الآرامي خطا لهم وطوروه وجعلوه متصل الحروف<sup>١٣</sup> في حين أن الآرامية والعبرية المشتقة من الآرامية كانت منفصلة الحروف . ولقد اشتقت الكتابة العربية من الكتابة النبطية التي مرت بمراحل عديدة يمكن تعد المرحلة الأخيرة منها اثباتاً الكتابة العربية المبكرة . ويمكن تحديد هذه المراحل كالتالي<sup>١٤</sup> :

\* المرحلة الأولى : مرحلة الأخذ بدون تصرف من الحروف الآرامية ، التي كانت تميل إلى التريب .  
\* المرحلة الثانية : مرحلة التحوير والتصرف وفيه تحولت كتابة الأنباط من الأصل الآرامي إلى التطور النبطي .  
\* المرحلة الثالثة : مرحلة النضج وفيها ابتعد الخط النبطي كثيراً عن الكتابة الآرامية ، وبلغ هذا الوليد النبطي أشده فصارت له ملامحه النبطية الخاصة وكانت صورته تميل إلى الاستدارة رغم ما يبدو فيها من تريب ، وأصبحت الخطوط أكثر ليونة عن ذي قبل .

ولقد اطمأن المحققون من علماء الآثار إلى سلامة الرأي القائل بأن الخط العربية مأخوذ من الخط النبطي عن طريق نقوش حجرية اكتشفت في أماكن متفرقة بين العراق وسوريا وسمى كل حجر باسم المكان الذي عُثر فيه فمن هذه النقوش:<sup>١٥</sup>

١- نقش أم الجمال : وجد هذا الأثر في المنطقة الشمالية من جبل الدروز في منطقة تسمى أم الجمال<sup>١٦</sup> وهو مكتوب بلغة آرامية نبطية<sup>١٧</sup> ونصه : دنه نفسو فهرو برشلي دبو جذيمة ملك تنوخ

<sup>١١</sup> المرجع السابق ، ص ٤٨

عبد الفتاح مصطفى غنيمية : دراسات حول الكتابة العربية ، موسوعة الفنون الإسلامية ، ص ٥٠

<sup>١٢</sup> عبدالعزيز الصويدي : مرجع سابق ، ص ٤٦

<sup>١٣</sup> المرجع السابق : ص ٤٨


<sup>١٤</sup> بتصرف من : إبراهيم جمعة : مرجع سابق .

<sup>١٥</sup> مثل : صلاح الدين المنجد : دراسات في الخط العربي .... بيروت ، دار الكتاب الجديد ، ص ٢١ ،

سهيلة ياسين الجبوري : أصل الخط العربي وتطوره ... رسالة ماجستير ، بغداد ، ص ٥٢ ،

عفيف بهنسي : الخط العربي . أصوله . نهضته . إنتشاره ، دمشق ، دار الفكر ، ص ٣٤ .

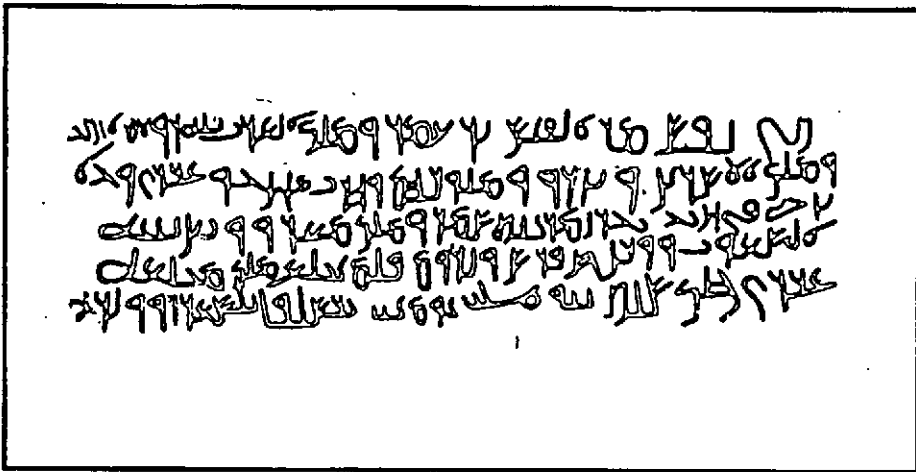
<sup>١٦</sup> زكي صالح : مرجع سابق ، ص ٢٨



(نقش أم الجمال) نقلا عن زكي صاخر، ص ٢٨

٢\_ نقش النمارة وتاريخه ٣٢٨م والعمارَة قصر للروم في جبل الدروز بالشام وقد عثر عليها في بلاد الشام وذكر كامل البيايَا<sup>١٨</sup> أن هذا النقش مكتوب على قبر إمريء القيس ويتألف من خمسة أسطر وهي :

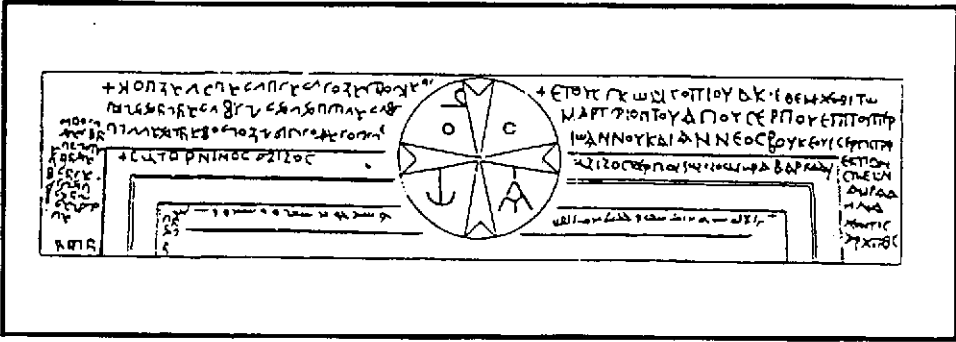
- ١ - هذا هو قبر إمريء يافس عن عمرو ملف العربي كلها الذي تتوج بالتاج .
- ٢ - وملك الامدين ونزار وملوكهم وهو حجج بقوته وقاد .
- ٣ - الظفر إلى أسوار نجران من مدينة شمر ومن هذا ومستعمل .
- ٤ - حقس ابناء على القبائل كلهم فرسانا للروم . فلم يبلغ ملك مبلغه .
- ٥ - في القدم . هلك سنة ٢٢٣ في يوم ٧ من كسول ( كانون أول ) يسعد الذي ولده .




نقش النمارَة ، وهو شاهد قبر إمريء القيس ( نقلا عن : صلاح الدين المنجد ، دراسات في تاريخ الخط العربي ، ص ٢٠ )

<sup>١٨</sup> كامل البيايَا :مرجع سابق ، ص ٢١

٣- نقش حران تاريخه ٥١١ م عشر عليه فيما بين قاسرين ونهر الفرات، وقد وجد على واجهة كنيسة (مارسركيس) <sup>١١</sup> و هذا النقش مكتوباً بثلاث لغات هي اليونانية والسريانية والعربية، وتقرأ هكذا " بسم الإله ترحو يرمع فيمو ير مر القيس وشر حوير سعد وسترو وشر يجو " هذه كلها أسماء الأشخاص الذين بنو الكنيسة <sup>١٢</sup>.



٤- نقش حران وتاريخه ٥٦٨ م وعشر عليه في خرائب كنيسة تقع في منطقة حران شمال جبال الدروز (شكل ٤). على باب كنيسة يوحنا العمدان وهو مكتوب بخط أقرب ما يكون إلى النسخ <sup>١٣</sup> ونصه : أنا شرحيل بر ظلمو بنيت ذا المرطول سنة ٤٦٣ بعد مفسد خير بعام. نقل عن كامل الباب . ص ٢٢



٥ - ونقش آخر يسمى أم الجمال الثانية يرجح أن يكون تاريخه القرن السادس الميلادي . وقد وجد في سوريا ونصه :


(لله غفر لأبيه بن عبيده كاتب العبيد أعلى بنى عمري كتب عنه من يقرؤه)

نقلا عن : عبد العزيز الدالي ، مرجع سابق ، ص ٣٤

<sup>١١</sup> سهيلة ياسين الجبوري : المرجع السابق ، ص ٥٢ .

<sup>١٢</sup> صلاح الدين المنجد : المرجع السابق ، ص ٢١ .

<sup>١٣</sup> كامل البابا . مرجع سابق ص ٢٢



ونلاحظ من خلال النقوش السابقة مايلي :

- ١ - ان الكتابة العربية مرت بثلاث مراحل هي:
  - الأولى : مرحلة الكتابة بالحروف الآرامية الصرفة التي كانت ثقيل إلى التربع .
  - الثانية : مرحلة الانتقال والتحوير والتحول تدريجياً من الكتابة الآرامية إلى التطور النبطي .
  - الثالثة : مرحلة النضج وفيها تحررت الكتابة النبطية من كثير من صور الكتابة الآرامية واصبح للكتابة النبطية ( الوليدة ) ملامح خاصة ثقيل إلى الاستدارة رغم ما يبدو فيها من تربع .
- ٢ - يلاحظ عند التحقق في النقوش النبطية الأولى أنه لا يوجد فيها كلمات عربية بل نجد بعد الحروف المفردة التي لها رسم الحرف العربي . وفي النقوش التالية لها نجد بعض الكلمات لها ملامح عربية واضحة ، وفي النقوش الأخيرة نجد أنها تقريبا كتبت بحروف عربية تشبه كثيراً الحروف التي عرفت قبيل العصر النبوي .
- ٣ - تميزت الكتابة النبطية المتأخرة بخصائص فنية احتفظت بها الكتابة العربية في عصر النبوة وما بعدها ( ومازال بعض عن هذه الخصائص موجودة في الرسم الإملائي للقرآن الكريم ) من هذه الخصائص ما يلي :
  - لم تكن للحروف أي نقاط تحدد ( صوت الحرف )
  - تربط حروف الكلمة الواحدة بعضها ببعض ، إلا الحروف التي لا تربط بالحروف التي تليها، كالدال ، والزاي ، والواو .

- تستعمل أشكال لبعض الحروف في أوائل الكلمات تخالف أشكالها إذا جاءت في آخر الكلمة كالهاء والياء.

- كانت الحروف خالية من الإعجام .

- تاء التانيث لا تكتب بالهاء بل بالتاء المفتوحة على الرغم أنها تنطق هاء عند الوقف عليها مثل :

امت : امة : سنت : سنة

- الألف التي ترسم بعد الفتحة الممدودة لم تكن ترسم في الكتابة النبطية مثل :

عم : عام : كتاب : كتب

ثلث : ثلاث : عالم : علم

وبعد أن اطمأن المحققون إلى سلامة هذه الاستنتاجات من دراسة طبيعة الكتابة النبطية في ضوء النقوش المذكورة بدأت تتضح لهم لا علاقة بين الخط العربي<sup>٢٢</sup> وخصائص الكتابة النبطية التي سبقت في التاريخ حيث ما تزال تلك الخصائص التي تمثلت في النقوش النبطية المذكورة ماثلة في الكتابة العربية المستخدمة في أواخر الجاهلية

<sup>٢٢</sup> عبد الله فتني : دراسة القيم الفنية والجمالية في الخط العربي ، رسالة ماجستير غير منشورة ، جامعة أم القرى ، ١٤١٣هـ

وخلال القرنين الأول والثاني من الهجرة إذ كانت حروف الكتابة في الفترة خالية من الإعجام كما كانت كتابة تاء التانيث بالشكل المفتوح وحذفت الألف من بعض الكلمات بالرغم من ظهورها في الصوت اللساني مثل ثلث ( ثلاث ) كما لو لوحظ في الأشكال السابقة وقد استطاع عرب الشمال أن يشتقوا لهم خطأ من النبطي القديم . ظل فترة من الزمن قريب الشبه كثيراً بهذا الأصل النبطي ، انتقل بعدها إلى عرب الحجاز الذين أدخلوا عليه تطوراً جديداً تظهر فيه ملامح عربية تشبه كثيراً ملامح الكتابة العربية المعروفة لنا الآن ، وإن ظلت محظطة ببعض آثار الكتابة النبطية المتأخرة والتي كانت بدورها هي الأصل المباشر للكتابة العربية القديمة والأرجح أن هذا التطور قد وقع ما بين القرن الثالث الميلادي ونهاية القرن الخامس الميلادي<sup>٢٣</sup>

لقد اختلف المؤرخون في مكان وتطور وكيفية انتقال الكتابة إلى عرب الحجاز وفي الأشخاص الذين أدخلوها إلى الحجاز ، فبعض الباحثين رأوا أن انتقال الكتابة كان في نهاية القرن الخامس الميلادي<sup>٢٤</sup> والبعض الآخر رأى أنها دخلت الحجاز في منتصف القرن السادس الميلادي<sup>٢٥</sup> وبعضهم آثر أن يوفق بين الرأيين فيرى أن دخول الكتابة العربية إلى الحجاز كان في رأس القرن السادس الميلادي<sup>٢٦</sup> .

وقد رددت بعض المصادر أسماء يعتقد أنهم هم الذين نقلوا الخط العربي إلى الحجاز وهم:

- حرب بن أمية - أبو قيس بن عبد مناف - بشر بن عبد الملك

واعتبر بعضهم<sup>٢٧</sup> بشر بن عبد الملك هو من نقل الخط إلى الحجاز وعلمه أولاً لحرب بن أمية ثم فيما

بعد لسفيان بن عبد مناف وعن طريق هؤلاء انتشرت الكتابة في الحجاز .

واختلقت أيضاً في الطريق الذي سلكته الكتابة في وصولها إلى الحجاز فالنظرة أغلب الآراء حول انتقال الكتابة من شمال سوريا وحواران مع أهلها في تجارتهم<sup>٢٨</sup> وهناك رأى آخر يقول الطريق الذي سلكته الكتابة في الوصول إلى الحجاز هو البراءة ثم العلا ثم مكة والمدينة .

ما يهمنا أنه أصبح للعرب خط يكتبون وأن بلاد الحجاز كانت تعرف الكتابة وأنها استخدمت استخدامات شتى ككتابة الملقات والعهود والديون والأحلاف وغيرها ولقد كان العرب يميلون إلى تسمية الخطوط بأسماء الأقاليم التي جلب منها<sup>٢٩</sup> مع تشابهها واتفاقها في الخصائص. ويذكر صلاح الدين المنجد<sup>٣٠</sup> ناقلاً عن البلاذري ( أنه كان في مكة سبعة عشر رجلاً يكتبون وكذلك كان فيها نساء كاتبات ) .

وكان النبي عليه السلام يدرك أهمية الكتابة فكان يشيد بفضل العلم والعلماء ويأمر أصحابه أن يكتبوا عنه القرآن وروى عنه أن كان يطلق الأسير من أسرى موقعة بدر الكبرى من المكين الذين يعرفون الكتابة إذا علم عشرة من أبناء المسلمين فداء له . لإيمانه بأن الكتابة هي الوسيلة الوحيدة لتدوين كلام الله . وكان أقرب الناس إلى نفسه عليه الصلاة والسلام كتاب الوحي الذين اتخذهم وصحابته وقد بلغ عددهم ٤٣ صحابياً من أشهرهم أبو بكر وعمر وعثمان وعلي وخالد بن سعد بن العاص ، وحنظلة بن الربيع ويزيد بن أبي سفيان ومعاوية بن أبي سفيان ،

<sup>٢٣</sup> محمد طاهر الكردي : تاريخ الخط العربي واداءه ، القاهرة ، مكتبة الهلال ، ص ٣٦ .

<sup>٢٤</sup> إبراهيم جمعة : المرجع السابق ، ص ٣ .

<sup>٢٥</sup> شعان خليفة ، المرجع السابق .

<sup>٢٦</sup> المرجع السابق ، ص ١٤٣ .

<sup>٢٧</sup> المرجع السابق ، ص ٢٤٣ .

<sup>٢٨</sup> زكي صالح : مرجع سابق ، ص ٣٤ .

<sup>٢٩</sup> إبراهيم جمعة : مرجع سابق ، ص ٢٢ .

<sup>٣٠</sup> صلاح الدين المنجد : مرجع سابق ، ص ٢٣ .

أبي بن كعب وزيد بن ثابت وكان زيد الروم الناس لكتابة الوحي ثم تبعه معاوية بعد الفتح فكلانا ملازمين للكتابة بين يدي الرسول في الوحي وغير ذلك<sup>٢١</sup>

وبظهور الدين الإسلامي أصبحت الحاجة ملحة لتعليم المسلمين القراءة والكتابة خاصة وأن القرآن الكريم نوه بفضل القراءة والكتابة في أول سورة أنزلت على النبي عليه الصلاة والسلام : ( اقرأ باسم ربك الذي خلق ، خلق الإنسان من علق ، اقرأ وربك الأكرم . الذي علم بالقلم)<sup>٢٢</sup> وانتشر التعليم بين العرب خاصة حينما تميز الإسلام المتعلمين وبين فضلهم ومنزلتهم (هل يستوي الذين يعلمون والذين لا يعلمون )<sup>٢٣</sup> وفي آية أخرى حثّ الناس على استخدام الكتابة في المعاملات بين الناس : ( يا أيها الذين آمنوا إذا تدانستم بدين إلى أجل مسمى فاكتبوه)<sup>٢٤</sup> . ولم ينزل القرآن دفعة واحدة بل نزل منجماً على ثلاثة وعشرين عاماً فكان كنية الوحي يكتبون ما أنزل من الآيات تبعاً حيث كان يتولى النبي عليه الصلاة والسلام نفسه ترتيب آيات القرآن فيعين موضعها من بعضها البعض وحدد مكانها في السور المختلفة طبقاً لما تلقاه من الوحي ، أما ترتيب السور فقد ترك شأنه في بداية الأمر إلى الصحابة . فختلف ترتيب السور من صحابي لآخر . ويقول عبد الفتاح غنيمه<sup>٢٥</sup> (واغلب الآراء ترجيحاً أن النبي صلوات الله عليه بعد أن أتم نزول القرآن الكريم عليه رأى ترتيب السور على النحو الذي بين أيدينا اليوم أي يبدأ بطوال السور ثم أوساطها ثم قصارها ) .

وكانت الكتابة في صدر الإسلام وسيلة للاتصال الخارجي وارتبط بها انتشار الدين الإسلامي في خارج الجزيرة فكتب بها رسائله عليه السلام إلى الملوك يدعوهم إلى الإسلام . خاصة عندما بدأت رقعة الدولة الإسلامية تتسع وصار لزاماً للتكاتب مع الأقطار المفتوحة في الشؤون الدينية والاجتماعية وتدوين الدواوين وضبط أمور الدولة .. وبذلك أصبحت وظيفة الكتابة دينية واجتماعية وسياسية .

وقد ذكر (صلاح الدين المنجد)<sup>٢٦</sup> أن القرآن الكريم لم يجمع في حياة النبي عليه الصلاة والسلام حيث كان مكتوباً على الرقاع وسعف النخيل متفرقاً وفي خلافة أبي بكر الصديق اقترح عمر بن الخطاب وبعض الصحابة رضى الله عنهم أن يجمع القرآن خاصة بعد استشهاد الكثير من حفظت كتاب الله في الفتوحات الإسلامية فأمروا زيد بن ثابت بجمعه لأنه كان من كتاب وحي الرسول عليه السلام قبل وفاته وظلت هذه الصحائف محفوظة عند أبي بكر الصديق وبعد أن توفاه الله صارت عند عمر بن الخطاب ثم بعد وفاته احتفظت بها حفصة بنت عمر بن رضى الله عنهم أجمعين . إلى أن طلبها الخليفة عثمان بن عفان من السيدة حفصة في بداية خلافته حيث اتسعت الفتوحات في عهده وأمتد العمران وانتشر المسلمون، في الأقطار والأمصار وظهر جيل جديد يحتاج إلى دراسة القرآن ، وكان كل اقليم من اقاليم الاسلام يأخذون بقراءة من استحضر عندهم من الصحابة . فأهل الشام يقرأون بقرء أبي بن كعب وأهل الكوفة يقرأون بقراءة عبد الله عن مسعود وغيرهم يقر بقراءة أبي موسى الأشعري . لذا كان بينهم اختلاف في وجوه القراءة ومنشأ هذا الاختلاف نزول القرآن على سبعة أحرف كما ثبت ذلك عن الرسول عليه الصلاة والسلام .

<sup>٢١</sup> المرجع السابق : نفس الصفحة

<sup>٢٢</sup> سورة العلق آية ١ - ٥

<sup>٢٣</sup> سورة الزمر آية ٩

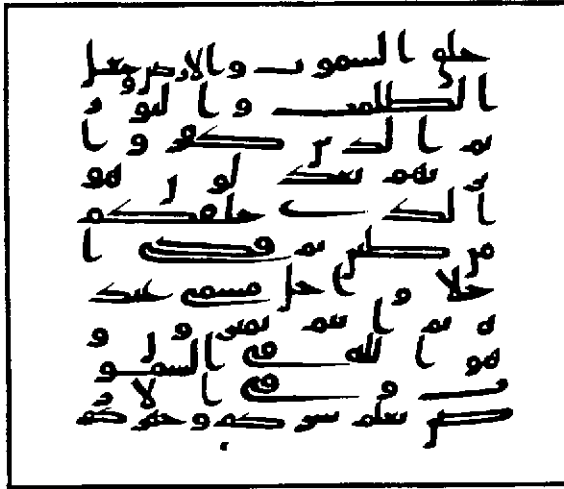
<sup>٢٤</sup> سورة البقرة آية ٢٨٢

<sup>٢٥</sup> عبد الفتاح غنيمه :مرجع سابق . ص ١٤١

<sup>٢٦</sup> صلاح الدين المنجد : المرجع السابق ، ص ٤٢ .



ويقول عبد الفتاح غنيمه<sup>٢٧</sup> أن هذا الاختلاف فتح باب الفرقة والشقاق بين المسلمين في قراءة القرآن ، وكادت أن تكون فتنة في الأرض وفساد كبير ، وكانت الأمصار الناتية عن المدينة والحجاز سنة خلافاً ونزاعاً ، أضف إلى ذلك أن الأحرف السبعة التي نزل بها القرآن الكريم لم تكن معروفة لأهل الأمصار البعيدة ولم يكن من السهل عليهم معرفتها كلها حتى يتحاكموا إليها عند الاختلاف ولم يكن لهم مصحف جامع يرجعون إليه . وعند ما رأى الخليفة عثمان كثرة الاختلاف بين المسلمين في وجوه القراءة أمر زيد بن ثابت الأنصاري وسعيد بن العاص الأموي وعبد الله بن الزبير وعبد الرحمن بن الحارث بكتابة عدة نسخ من القرآن الكريم ، وبعثها إلى الأمصار الإسلامية المختلفة تكون مرجعاً للناس عند الاختلاف . ولقد اختلف في عدد المصاحف التي أرسلها عثمان بن عفان رضى الله عنه إلى الأمصار والأرجح أنها أربعة أرسل ثلاثة منها إلى الكوفة والبصرة والشام وبقي الرابع في المدينة ومكة المكرمة .<sup>٢٨</sup> وقد أمر عثمان بن عفان رضي الله عنه بحرق جميع الصحف التي كانت من قبل . ولقد امتحن المسلمون الخط الحجازي في عصر الخلفاء الراشدين وتخبروه لكتابة القرآن الكريم مجتمعاً فى مصحف واحد والتزموا فيه بقواعد هجائية خاصة بالمصحف الكريم أطلق عليها اصطلاح ( الرسم العثماني ) نسبة إلى عثمان ابن عفان وهي القواعد التي ما تزال ملتزمة في إخراج المصاحف حتى عهدنا الحاضر بإجماع المسلمين على أنها بالإضافة إلى ذلك كانت خالية من النقط ومن رموز الحركات الصوتية ( الفتحة . الكسرة . الضمة . الشدة . السكون ) . هذا من الناحية التاريخية إلا أنه من الناحية الجمالية وعلى الرغم من أن الكتابة في ذلك الوقت لم تهدف إلى تحقيق جمالية إلا أنها لا تخلو من إيقاع موسيقي يديع (شكل ١) في حركة انسيابية متجلية في المدات الأفقية المتوازية وفي المدات الأفقية الراجعة في أذيال بعض الأحرف وفي الأعمدة وفي الرؤوس الدائرية لبعض الأحرف التي تتكرر في إيقاع أساسه هذه المدات الأفقية والدوائر للتونعة بالإضافة إلى أن هذا الفراغ بين الحروف يتم الاحساس بالإيقاع الجميل .



شكل ١

ويلاحظ أن هناك تشابهاً في بعض الخصائص الأخرى للخط الحجازي الذي كتب به المصحف في عهد عثمان مع بعض خصائص الخط النبطي من حيث مايلي :

<sup>٢٧</sup> المرجع السابق ، ص ٤٨

<sup>٢٨</sup> عبدالفتاح غنيمه : مرجع سابق ، ص ١٤٧

١ - أن الحروف من الكلمات الواحدة مرتبطة مع بعضها البعض ماعدا الحروف التي لا تربط ( واو ، واء ، .... الخ ) .

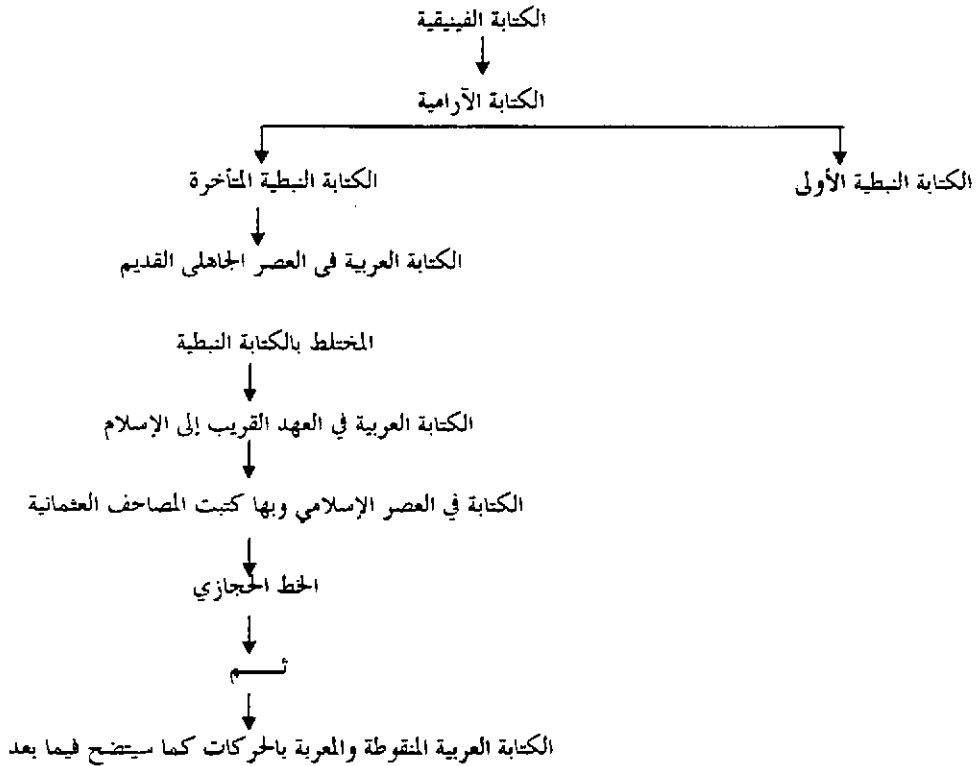
٢ - إن أشكال بعض الحروف تختلف في أول الكلمة عنها في آخرها كالفاء والياء .

٣ - إن تاء التأنيث تكتب في مواضع كثيرة بالتاء المفتوحة ( نعمت ، لعنت ) .

٤ - إن الكتابة كانت خالية من النقط موجودة هي التي تساعد على نطق الأحرف المشابهة لنقط الباء والتاء والياء والجيم وبقية الحروف المنقوطة فلم تكن هذه النقط موجودة في هذه الكتابة المصحفية في عهد عثمان رضى الله عنه ، وإنما أدخلت النقط وأشكال الحركات والسكون في كتابة المصاحف بعد ذلك في بداية العصر الأموي كما سيوضح فيما بعد .

وبناء على ما سلف يمكن تصور تسلسل أطوار الكتابة العربية من أصولها التاريخية حسب الترتيب

التالي:



## ٢- الخط المجازي<sup>٣٩</sup> :

ذكرنا فيما سبق أن الخط الذي استحسنه المسلمون لكتابة المصاحف العثمانية ، هو الخط الحجازي الذي كانت له بعض صفات الخط المعروف لنا الآن، حيث كانت الأحرف لينة في بعض أجزائها ومتصلة مع بعضها وصغيرة الحجم ومستقيمة الألفاظ وخلال النصف الثاني من القرن الأول الهجري<sup>٤٠</sup> حاول بعض كتاب المسلمين المحاولة الفنية الأولى لتجويد هذه الكتابة .

وتمت هذه المحاولات في أول أمرها بمدينة الكوفة - التي أنشأها سعد بن أبي وقاص بأمر الخليفة عمر بن الخطاب عام ١٧ هـ - فظهرت هذه المحاولات في بداية أمرها على شكل أحرف كبيرة الحجم ذات اتجاهات عمودية تلتقي باتجاهات أفقية في زوايا قائمة ، وفي نظام هندسي ينظم كل مجموعة من الكلمات في سطر واحد على خط أفقي مستقيم ، فكان هذا هو أول شكل فني جميل ظهر في فنون الخط العربي ، ولما كانت ولادته في مدينة الكوفة فقد أطلق عليه الخط الكوفي الذي تطور فيما بعد على مر العصور الإسلامية إلى أشكال وأنواع كثيرة امتزجت بها الزخرفة تارة ورسوم وأوراق الأشجار تارة أخرى وقد تفرع فن الخط الحجازي بصورتيه إلى :

### ١ - الخط اليابس أو التذكاري أو المربع أو المزوى :

ويتميز هذا الخط بالتربع والجفاف ، وهو ثقيل صعب الإنجاز تؤدي به أغراض قليلة مثل تدوين بعض الآيات القرآنية والعبارات والكتابة على شواهد القبور على الأحجار والأخشاب<sup>٤١</sup> وتغلب عليه الضخامة حتى يصلح للحفر . ويرجح إبراهيم جمعة<sup>٤٢</sup> أنه اكتسب صفة اليبوسة من كونه نشأ في الكوفة وبالتالي تأثر ببعض الكتابات التي كانت موجودة في الإقليم الذي بنيت فيه الكوفة كالكتابة السريانية أو الآرامية التي كانت في هبتها العامة مربعة . وهذا اعتقاد خاطئ حيث إن الخط الحجازي الذي انتقل إلى الكوفة - وعرف هناك بالخط الكوفي - كانت إحدى صورتيه مربعة جافة .

### (٢) خط التحرير :

وهو خط لين أدخلت فيه النقوش والانتقالات المستديرة في بعض أجزاء حروفه وكان مستعملاً قبل عصر الكوفة<sup>٤٣</sup> تؤكد ذلك النقوش السابقة .

وهذا الخط كان مستعملاً في المراسلات وتحرير الكتب إلى عمال الولايات وتؤدي به الأعمال اليومية .

### (٣) الخط الصحفي :

وهو خط يجمع بين اليبوسة والليونة واستخدام في كتابة المصاحف الكبرى ويطلق على هذه الخطوط اصطلاحاً اسم ( الخط الكوفي القديم ) ولها ملامح مشتركة هي أنها كانت خالية من النقاط ومن رموز الحركات حتى بداية العصر الأموي<sup>٤٤</sup> حيث وضعت علامات التشكيل على يد أبي الأسود الدؤلي ، كما سيوضح لاحقاً .

<sup>٣٩</sup> عبد الله فتيني : مرجع سابق - ص ٢٩

<sup>٤٠</sup> عبد العزيز الدالي : الخطاطة ، الكتابة العربية ،

<sup>٤١</sup> إبراهيم جمعة : مرجع سابق ، ص ٣٨ .

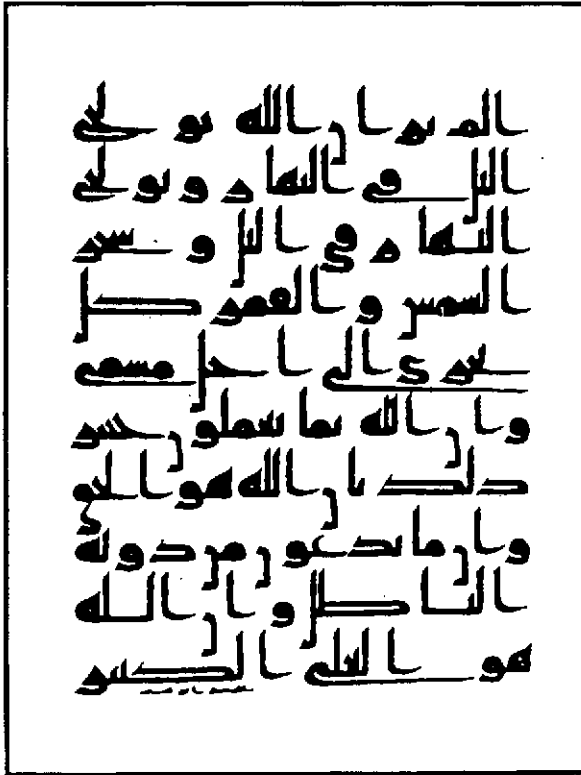
<sup>٤٢</sup> المرجع السابق : ص ٣٧

<sup>٤٣</sup> المرجع السابق ، ص ٣٧ .

<sup>٤٤</sup> حاتم خليل : مرجع سابق ، ص ٤٥ .

وللخط المصحفي ملامح خاصة وهي :

- ١ - تباعد حروف الكلمة الواحدة بعضها عن بعض .
  - ٢ - توزيع حرف الكلمة الواحدة بين نهاية سطر سابق وبداية سطر لاحق .
  - ٣ - عدم كتابة الهمزة حتى ولو كانت مفردة .
- ومن الملامح الفنية الهامة أيضاً ملامح الحروف التي لا تستخدم في عصرنا الحاضر - كالألف التي من أسفلها انحناء متجه إلى اليمين .
- العين أو العين ( في الوسط ) وتكتب بشكل مثلث .
- القاف المفردة ( أو الأخيرة ) ويوصل رأسها بعنق يلتوي على شكل ياء منطرفة .
- الياء التي تقع في الآخر ، وكانت تبدأ بجزء صاعد قصير ثم تلتو هابطة إلى اليسار ثم تستكمل بحركة أفقية طويلة عائدة من اليسار إلى اليمين .
- رأس الراء أو الزاء : كانت ترسم بشكل مثلث صغير مظموس من داخله ، أنظر صورة هذه الحروف في شكل ٢



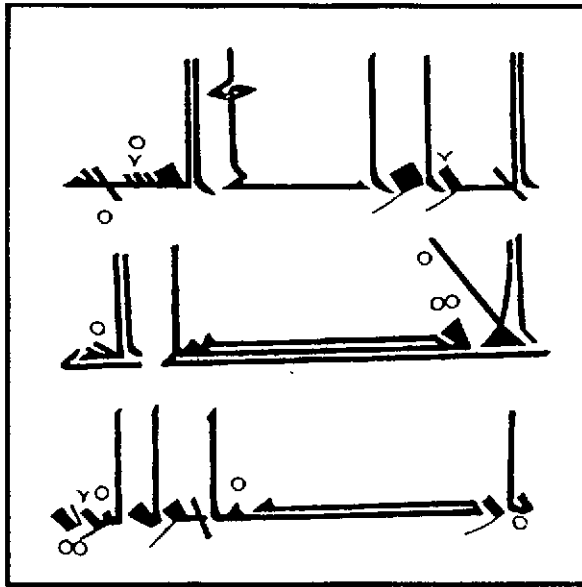
شكل ٢

ومما سبق ذكره يتبين أن الخط الحجازي الذي يسمى اصطلاحاً بالخط الكوفي كان هو الفن الأول في فنون الخط العربي وكانت ولادته بمدينة الكوفة خلال العصر الأموي . فقد ولد الفنانون المسلمون الأوائل هذا الفن الكريم في عهد الخليفة الراشد عثمان بن عفان رضی الله عنه ، وبهذا تكون للخط العربي ميزة الأصالة التي ميزته عن

الفنون الأخرى مجزايا خاصة أجلت من شأن الفنانين المشتغلين به . ذلك أنه من صنع أهله وتظهر فيه شخصيتهم وخصوصيتهم العربية .

وقد روج بعض المستشرقين لفكرة أن الخط الكوفي هو اصل الخطوط وأنه تأثر بالخط السرياني الذي عرفته الحيرة لوجود تشابه بينهما وهي صيغته اليبوسة . وهدفهم من ذلك نفس فضل العرب وخاصة الحجازيين واثبات أن العرب لم يقيموا أي حضارة ألا بعد اتصافهم بالحضارات الأخرى في الأقاليم التي دخلها الإسلام فاتحاً . وغاب عنهم أو تجاهلوا أن الخط الآرامي الذي هو أصل الخط النبطي الذي هو اصل الخط العربي قد عرف في الحروف وصلابتها حتى سمي بالآرامي المربع . فالصلابة والتزوية في الخط العربي هي أصلاً حجازية وليست كوفية وإنما قامت الكوفة على إصلاحها وتجويدها .<sup>١٥</sup>

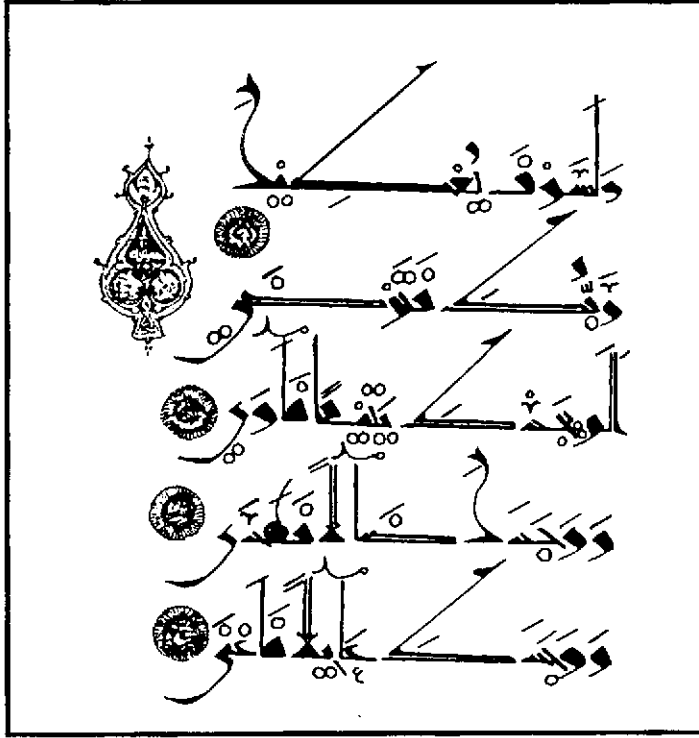
وعند تأمل شكل ٣ وهو عبارة عن كتابة كوفية متطورة عن الكتابة الحجازية نلاحظ أن الخطوط الأفقية اشدت اسقامتها مع تماثل في سماكة الحروف بشكل عام وتبدلت رؤوس بعض الحروف الدائرية الشكل إلى شكل شبه مربع كما يتضح ذلك في رأس القاف من كلمة ( الأقصى ) . وعند تأمل شكل ٤ نلاحظ أن الخطاط استخدم الزوايا الحادة في بعض الحروف العمودية مع اختلاف في أطوال هذه الحروف المائلة مما يجعل اللوحة ذات ايقاع جميل ويساعد في تحقيق الإيقاع الخطوط الأفقية المتوازية والخطوط الرأسية المتوازية المتمثلة في ( اللام ألف ) ، وقد قصد الخطاط وضع نهاية الكلمات المنتهية بحرف متشابه تحت بعضها البعض ليعطي تماثلاً جليلاً يحقق الإيقاع أيضاً . بالإضافة إلى القيمة الجمالية للزخارف الدائرية التي تحدد نهايات الآيات وربع الحزب ... الخ .



شكل ٣

عن : يوسف غلام : الفن في الخط العربي ، وزارة المعارف السعودية ، الرياض ١٤٠٢هـ ، ط ١ ، ص ٧٦

<sup>١٥</sup> محمد النور : مرجع سابق



شكل ٤

عن يوسف غلام : مرجع سابق، ص ٧٩

#### أ - الخطوط التي تولدت عن الخط الحجازي<sup>٤٦</sup>

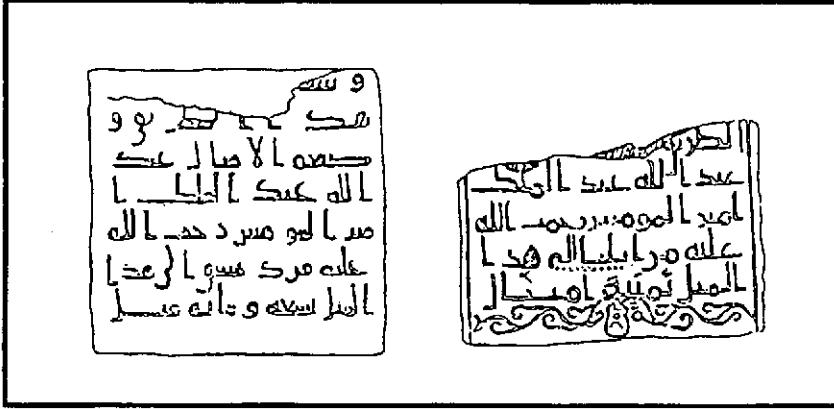
لقد كانت الكتابة في عصر الرسول صلى الله عليه وسلم وما بعده تحمل معالم الكتابة البنية . فكانت على شكلين : يابسة مستقيمة الألفان واللامات ، وزواياها بين الحروف قائمة ، وبدايات الحروف جامدة مثل نهاياتها ، أو صغيرة لينة تكثر فيها الانحناءات وانتقلت هذه الكتابة بشكليها إلى الكوفة ، وجودة الكوفة هذا الفرع اليابس حتى عرف باسمها واستخدم في الكتابة على المباني والمنابر وشواهد القبور واتخذت بذلك طابعا تذكاريًا وظل حتى القرن الثالث الهجري على هذه الصورة مع قليل من التجويد .<sup>٤٧</sup> ثم ظهر خط جمع بين النوعين ( اليبوسة والليونة ) وسمى بالخط المصحفي كما ذكرت من قبل وقد ذهب البعض إلى أن الخط اللين مشتق من الكوفي اليابس ، إلا أن الخط الحجازي بصورتيه اللينة واليابسة كان معروفًا قبل إنشاء الكوفة وهو جزء من الخط البنيوي تؤكد ذلك النقوش العربية ( قبل إنشاء الكوفة سنة ١٧ هـ على يد سعد بن أبي وقاص ، التي كانت تحوي على حروف لينة وأخرى يابسة . وعند قيام الدولة الأموية وانتقال النشاط السياسي والثقافي إلى دمشق لقي الخط اللين عناية جيدة على أيدي الخطاطين إشتهر بذلك منهم ( خالد بن أبي الهياج ) و ( قطبة الخمر ) و ( الحسن البصري ) .<sup>٤٨</sup> وبدأ الخط العربي في عصر الدولة الأموية يتدرج في التحسين والتجميل والتطوير وتقول

<sup>٤٦</sup> عبد الله فنيني : مرجع سابق ص ٤٥

<sup>٤٧</sup> الخط العربي من خلال المخطوطات : ص ٣٢ .

<sup>٤٨</sup> إبراهيم جمعة : قصة الكتابة ، ص ٢٧ .


سهيلة الجبوري<sup>٤١</sup> : (نلاحظ مثلاً أن الكاتب الأموي بدأ بمراعاة المسافات بين الكلمات وبين الأسطر بشكل جيد من جهة ، ومراعاة المسافة بين الحرف والآخر الذي يليه من جهة أخرى ، مع الاهتمام في منح كل حرف نصبيه المعقول من الطول أو القصر أو الدقة أو اللفظ مما أدى بالتالي إلى أن أصبحت سطورهم منتظمة ومتوازية وعلى مسافات متساوية ) وقد أوردت أمثلة منها كتابات أميال عبد الملك بن مروان . عن :سهيلة الجبوري:مرجع سابق ،ص.١٣٥ شكل ٣



شكل ٥

كتابات أميال عبد الملك بن مروان . عن :سهيلة الجبوري :مرجع سابق ،ص.٢٥.

وقد تعددت أسماء الخطوط التي تطورت من الكتابة الحجازية بشكليها والتي عرفت اصطلاحاً بالكتابة الكوفية وتوعدت واتخذت كل مجموعة منها خصائص معينة وأسماء خاصة ، وسبب هذا التنوع أن بعض الخطوط اتخذت أسماءها من المكان الذي تطورت فيه أو من الغرض الذي استخدمت له أو من الورق الذي كتبت عليه أو اتخذت اسمها من الخصائص الذاتية للخط نفسه . فبالإضافة إلى الخط الكوفي اليابس التي كانت حروفه جافة وحادة والذي تطور فيما بعد ودخل التزيين إلى بعض أجزاء حروفه ودخلت الزخرفة إلى عضوية الحروف كما سنرى فيما بعد ، ظهر خط آخر كبير كتب به على المياني والمخاريب وأبواب المساجد وغير ذلك وهو الخط الجليل ، وعرف أيضاً (الجلي) أي الواضح لكبير حجم حروفه ووضوحها .



ويمتاز هذا الخط (بالترويسة) أي الشرطة الكبيرة التي في رأس الألف . وقد تأثرت شرطات حروف الطاء والظاء واللام والكاف بامتداد شرطة الألف وتميز الخطوط الكبيرة بوجود الترويس في بداية حروفها .

أما الخطوط المتوسطة فللكاتب الخيار فيها ويمتنع الترويس مع الخطوط الصغيرة<sup>٤٢</sup> . وقد استنبطه من الخط الكوفي الخطاط (قطبه المخر) " في العصر الأموي " ، ويذكر البعض أن إسحاق بن حماد " في بداية العصر العباسي هو الذي اخترعه والأرجح أن قطبه المخر هو الذي اخترعه وطوره وأن إسحاق بن حماد هو الذي أتقنه وأجاده كما هو الحال في تطور كثير من الأمور . ثم ظهر خط آخر هو (خط الطومار) شكل ٦ . استنبطه أيضاً (قطبة

<sup>٤١</sup> سهيلة ياسين الجبوري : المرجع السابق ، ص ١٣٥ .

<sup>٤٢</sup> عبد العزيز خليفة : المرجع السابق ، ص ٢١١ .

الحرر) من الخط الكوفي وعرف بهذا الاسم نسبة إلى الورق الذي يكتب عليه ويقدر عرض قلم الطومار ب ٢٤ شعرة من شعر البرذون ( وهو الحصان التركستاني )<sup>٥١</sup>.



شكل ٦ " هذا عهد شريف " كتابة بخط الطومار . عن : عبد العزيز الدائي ، مرجع سابق ص ٧٣

ويذكر زكي صالح أن عرض القلم الطومار يقسم إلى ثلاث شراقات ( شرايح ) لا شريقتين ( شريقتين ) كما في الأقلام الأخرى وذلك لكي ينساب الحبر خلال هذه الشرايح فتسهل الكتابة به<sup>٥٢</sup> وقد استخدم (الطومار) في كتابات الولاة من بنى أمية في مكاتبتهم وفرمانا تهم حتى عهد الخليفة الزاهد عمر بن عبد العزيز الذي منع استعماله لما فيه من ضياع الورق ولأموال المسلمين فقل استعماله بالتدريج . ولقد تنوع الخط العربي وتعددت أسماؤه ويرجع السبب في هذا التعدد هو أن الخط كان يتخذ اسمه إما من الورق الذي كتب عليه ( كالطومار ) أو من المكان الذي اشتهر فيه ( كالكوفي ) أو من الغرض الذي استخدم فيه أو من اسم مشتقة أو من عرض القلم الذي يكتب به ( كالثالث أو الثلثين ) كما سيتضح بعد قليل.

فقد اختصر الخطاطون قلم الطومار قلم والذي كان عرضه ٢٤ شعرة من البرذون فجعلوا عرض القلم ١٦ شعرة وسموه ( الثلثين ) ثم جعلوا عرض القلم ١٢ شعرة وسموه ( قلم النصف ) ثم أبقوا عرض القلم ثنائي شعرات وسموه ( قلم الثلث )<sup>٥٣</sup> وهو ليس خط الثلث الذي وضعه ابن مقلة فيما بعد وجعل له مقاييس وموازين ، إذ أن ( ثلث ) ابن مقلة يدل على صور الأحرف المعروفة لنا الآن بخط الثلث ، ولا يدل على مقدار عرض القلم . و اشتق ( الأحوال الحرر )<sup>٥٤</sup> من خط الثلثين أو الثلث خطا اسمه ( المسلسل ) ترتبط كلماته بعضها البعض بحيث لا يرفع القلم ولا تقطع الكتابة شكل ٧.

<sup>٥١</sup> للقلشندي ، صبح الأعشى، القاهرة، المطبعة الأميرية، الجزء الثالث، ص ٥٣.

<sup>٥٢</sup> زكي صالح : الخط العربي ، ص ١٢١

<sup>٥٣</sup> القلشندي : مرجع سابق ، ص ٥٣ .

<sup>٥٤</sup> زكي صالح : المرجع السابق ، ص ١٢٥ .

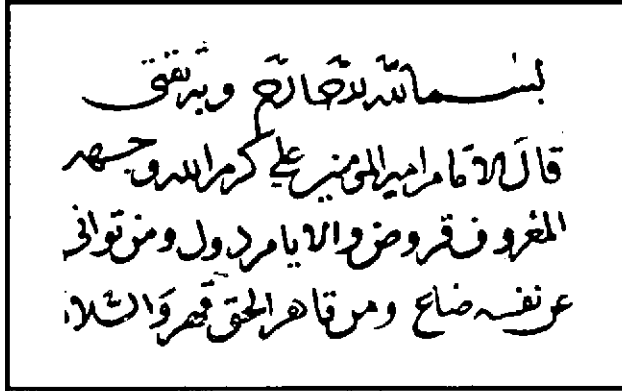




شكل ٧

١٢٥ "الله أملي" نموذج خط المسلسل بقلم الطومار. عن: عبد العزيز الدالي، مرجع سابق، ص ١٢٥

وظهر قلم اسمه ( قلم الغبار ) وذكر زكي صالح<sup>٥٥</sup> أنه سمي بذلك لشدة صغره كأن النظر يضعف عن قراءته كما يضعف عن رؤية الغبار . وللدقة هذا الخط كانت تكتب به الرسائل التي يحملها الحمام الزاجل في القرنين الثاني والثالث الهجري وكان يسمى أحيانا بقلم الجناح أو قلم القصص<sup>٥٦</sup> شكل ٨



شكل ٨

لوحة الغبار. عن: زكي صالح، مرجع سابق، ص ١٢٦

ومن ( الخط الجليل ) اشتق ( إبراهيم الشجري ) ( خط التوقيعات ) أو ( التوقيع ) وهو أصغر من الثلث كتبت به المكتبات والحجج والصكوك ، ويطلق على هذا الخط اسم الخط ( الرياسي ) نسبة إلى الفضل بن سهل ذي الرئاستين وزير المأمون وأمر أن تحرر به المكاتبات السلطانية ولا تكتب بغيره فأطلق عليه اسم الرياسي نسبة إلى ذي الرئاستين<sup>٥٧</sup> . وقد أضافت سهيلة الجبوري إلى الأقلام السابقة قلم السجلات الذي اشتق منه قلم الأشرية ( للشراء ) أي لعقود البيع والشراء .

ولم يجد الباحث أي صور للأقلام السابقة غير التي أوضحها لأن هذا الأقلام قل استخدامها بالتدرج مع مرور الوقت ولم تعد تستخدم في وقتنا الحاضر .

<sup>٥٥</sup> زكي صالح : المرجع السابق ، ص ١٢٦ .

<sup>٥٦</sup> شعبان خليفة : المرجع السابق ، ص ٢١٣ .

<sup>٥٧</sup> شعبان خليفة : المرجع السابق ، ص ٢١٣ .

## الشكل والأعجام وعلامات الترقيم<sup>٥٨</sup>:

اتضح فيما سبق أن بعض خصائص خلو الكتابة من النقط ومن رموز الحركات الصوتية ( كالفتحة والكسرة والضمة والشدة والسكون ) فلم يكن العرب في الجاهلية أو في صدر الإسلام في حاجة لذلك لفصاحتهم ولأنها لفهمهم يقرؤونها كما يكتبونها صحيحة فصيحة وبإمكانهم تمييز الحروف والكلمات معربة سليمة .  
ولأن النبي عليه الصلاة والسلام بعث للناس كافة ولم يعث للعرب وحدهم فقد انتشر الدين الإسلامي شرقاً وغرباً وشمالاً وجنوباً بانتشار الفتوحات الإسلامية واختلط العرب بغيرهم وتناصروا معهم وبدأ اللحن يسرى في السنة الجليل الجديد وخاف المسلمون على القرآن من التصحيف<sup>٥٩</sup> و أدركوا فداحة الخطر فكان لابد من إدخال الإعجام<sup>٦٠</sup> .

وأول من قام بهذه المهمة هو ظالم بن عمرو الدؤلي- أبو الأسود الدؤولي - توفي سنة ٦٩ هـ بالبصرة ، يذكر أنه قالت له ابنته ما أحسن السماء .بضم النون فرد عليه قائلاً : نجومها فقالت له إنما أردت التعجب، فقال إذن تقولين ما أحسن السماء بفتح النون<sup>٦١</sup> . وسمع أيضاً رجلاً يقرأ ( إن الله برئ من المشركين ورسوله ) بكسر اللام في رسوله ويلاحظ من جراء ذلك انقلاب المعنى تماماً فأعظم أبو الأسود ذلك وقال عز وجه الله أن يروا من رسوله فطلب من ( زياد بن أبيه ) - وكان والياً لمعاوية على البصرة - كتاباً ليبدأ بإعراب القرآن فيعث إليه بثلاثين رجلاً اختار منهم عشرة ثم لم يزل يختار منهم حتى أختار واحد من عبد القيس وقال له خذ المصحف وصيغاً يخالف لون المداد فإذا رأيتني فحت فتني بالحرف فانقط نقطة واحدة فوقه وإذا كسرتها فانقط واحدة أسفله فإذا ضممتها فاجعل النقطة بين يدي الحرف أي أمامه فإن تعبت شيئاً من هذه الحركات غنة فانقط نقطتين ويقصد بالغنة التنوين لأنه يخرج من الخيشوم ، واستمر على ذلك الحال حتى أتم المصحف كاملاً ، وظل العمل بهذه الطريقة متبعاً حتى بداية الدولة العباسية تقريباً ويعتبر هذا أول تطور للكتابة العربية في الإسلام .شكل ٩

وقد ذكر شعبان خليفة<sup>٦٢</sup> ( أن نصر بن عاصم الليثي ) وهو من أتباع أبي الأسود قد تفنن في شكل النقط فتارة جعلها مدورة مطموسة الوسط وتارة جعلها دائرة خالية . و أضاف أن أهل المدينة المنورة اخترعوا علامة الشدة على شكل هلال يوضع فوق الحرف المفتوح وتحته الحرف المضموم وكانوا يضعون نقطة الفتحة في داخل الهلال ونقطة الكسرة تحته ونقطة الضمة على يساره . ثم أضاف أتباع أبي الأسود شكلاً للسكون على هيئة شرطة فوق الحرف منفصلة عنه ووضعت علامة ( ) للدلالة على المد<sup>٦٣</sup> .

<sup>٥٨</sup> التصحيف : هو قراءة حرف على غير حقيقته لشبهه بحرف آخر بسبب عدم وجود النقط .


<sup>٥٩</sup> الإعجام : العجمة هي الغفوض واللبس ولشبهه الكلام العربي الواضح بغيره والكلام الذي أزيلت منه عجمته ووضعت فيه إشارات أو علامات تمنع عنه العجمة .

<sup>٦٠</sup> الشكل : هو وضع علامات على الحروف لنطقها سليمة كالفتح أو الكسر أو الضم ... الخ

<sup>٦١</sup> زكي صالح :مرجع سابق ،ص٦٩

<sup>٦٢</sup> شعبان خليفة،مرجع سابق،ص١١٢ .

<sup>٦٣</sup> المرجع السابق،ص١٢١



شكل ٩ كوفي مشكول بطريقة أبي الأسود الدؤلي. عن: كامل البابا، مرجع سابق، ص ٤٤

ولنفس الأسباب التي دعت إلى وضع الشكل في الكتابة العربية ، كان لابد منذ وضع رموز على الحروف المتفككة رسماً والمختلفة صوتاً ، فوضع ( نصر بن عاصم الليثي ، ويحيى بن يعمر العدواني ) وهما تلميذا أبي الأسود نقاطاً على الحروف لإزالة الالتباس في الحروف المتشابهة رسماً والمختلفة صوتاً ، كان ذلك في نهاية القرن الأول الهجري وبداية الثاني الهجري بأمر الحجاج بن يوسف الثقفي والى عبد الملك بن مروان على العراق<sup>٦٤</sup> ، وقد ذكر شعبان خليفة( أن نصر بن عاصم ويحيى بن يعمر ) قد أعادوا ترتيب الحروف الهجائية العربية بدلاً من ( أنجد هوز ) إلى الترتيب المعجمي المشرقي بعد أن أضافا النقط إلى الحروف المتشابهة ليصبح الترتيب الجديد كالتالي : (أ ب ت ث ج ح خ د ذ ر ز س ش ص ض ط ظ ع غ ف ق ك م ن هـ و ي )<sup>٦٥</sup> وكان ذلك بعد النصف الثاني من القرن الأول الهجري<sup>٦٦</sup> . وكان لابد من تفرقة بين الشكل الذي وضعه أبو الأسود الدؤولي بمداد مختلفة للون الكتابة وبين النقاط التي وضعها نصر بن عاصم ويحيى بن يعمر بنفس مداد الكتابة فجاء الخليل بن أحمد الفراهيدي (التوفى سنة ١٧٠ هـ ) في بداية العصر العباسي - فوضع بدلاً من النقاط التي وضعها أبو الأسود جـرّات أفقية(ألفا مضجعة لأن الألف علامة الفتح ) وجعل علامة الكسرة (شظية من أسفل الحرف إشارة إلى الياء التي هي علامة الجرّ ) وجعل واو صغيرة للدلالة على الضم لأن الواو علامة الضم إذا كان الحرف متوناً كررت الحركة وأما السكون فأبدل به رأس خاء أو دائرة وجعل الشدة على هيئة رأس شين مقطوعة والهمزة جعلها على هيئة رأس عين لأن العين والهمزة هما مخرج واحد من آخر الحلق ، ولألف الوصل رأس صاد . فأصبح من الممكن أن يجمع الكاتب بين شكل الكتابة ونقطها بلون واحد من المداد .<sup>٦٧</sup>

وتأتى بعد الشكل والنقاط في الأهمية علامات الترتيم حيث أن اللغة العربية لغة موسيقية تحتاج في قراءتها إلى جهل ومقاطع تبرز معاني الكلمات وتمنحها الوضوح وقوة التعبير ، نجد ذلك جلياً في قراءة القرآن وفي قراءة الخطب والمواعظ وفي قراءة الشعر وقد كانت علامات الوقف في القرآن الكريم عبارة عن خطوط مائلة من

<sup>٦٤</sup> المرجع السابق نفس الصفحة .

<sup>٦٥</sup> المرجع السابق : نفس الصفحة .

<sup>٦٦</sup> احمد رضا . رسالة الخط العربي ، بيروت ، دار الرائد العربي ، ص ١٢٨ .

<sup>٦٧</sup> إبراهيم جمعة : قصة الكتابة العربية ، دار المعارف بمصر ، سلسلة أقرأ ، عدد ٥٣ ، ط ٢ ، ص ٥٤ .

اليمن إلى اليسار ( // ) وعلامة الوقف بعد مجموعة من الآيات كانت عبارة عن دائرة تضم عدد هذه الآيات ، ثم بعد اختراع الأرقام عند العرب استخدم الرقم في الدائرة .<sup>٦٨</sup> وتوجد في القرآن علامات خاصة بالوقف والوقف الجائز ومنع الوقف ... الخ . أما علامات الترقيم المعروفة الآن وهى النقطة والفاصلة أو الشولة ، والفاصلة المنقوطة والنقطتان وعلامة التنصيص وغيرها فلم تعرفه الكتابة العربية إلا في عصر الطباعة متأثرة في ذلك بالكتابة الأوروبية .<sup>٦٩</sup> ويقول فوزي عفيفي<sup>٧٠</sup> ( فلا يستبعد أن الكتابة الأوروبية قد استبقت منا طريقة توضيح المعاني نوضع الأوروبيين لأنفسهم رموزاً ووضعنا نحن الرموز المسماة علامات الترقيم . حينما تنبها إلى ضرورة ذلك بالنسبة إلى الكتابة الخطية .

### ٣- المدارس الإسلامية وتجويد الخط العربي<sup>٧١</sup>

إن الخط العربي منذ مطلع القرن الثاني الهجري لاقى من العناية والتجويد والتحسين ما يجعلنا نؤكد أن الخط العربي أصبح فناً منذ ذلك الوقت أي في الدولة الأموية وغداً عنصراً من عناصر التجميل والزخرفة على العصور اللاحقة .

وبعد نهاية الدولة الأموية وبداية العهد العباسي وانتقال العاصمة من دمشق إلى بغداد ظهرت مدارس خطية وبدأ الاهتمام بزيادة فنون الخط العربي واشتهر ( الضحاك ابن عجلان في خلاف السفاح ) و ( إسحاق بن حماد في خلافة المنصور والمهدي ) وهما اللذان أجادا وطورا في خط الجليل . ثم جاء تلميذ إسحاق وهو ( إبراهيم الشجري ) الذي أخرج قلم ( الثلثين ) ثم اشتهرت مدرسة أخرى هي مدرسة ( الأحوال الخمر ) الذي اشتق قلم ( المسلسل ) وهو تلميذ ( إبراهيم الشجري ) وعن الأحوال الخمر أخذ الخط الوزير ابن مقله . وهو أول من هندس الحروف وجعل لها مقاييس وأبعاد بالنقط وضبطها ضبطاً محكماً ، وقد تعلم منذ نشأته خطاً ( الجليل والطومار ) فلاحظ بذكاته وموهبته الفنية أنهما يشتملان على نوعين من أشكال الحروف وصورها ، ودرس ملحوظته هذه بعمق وتدريب متواصل إلى أن خرج من تلك الدراسة باستباط صور الأحرف في خط النسخ وحده ( وسماه البديع ) وصورا أخرى في خط الثلث وحده ، ولم يكتف بهذه الخطوة بل زاد عليها خطوة أخرى أكثر منها قيمة وفائدة حيث جعل لكل منها أقلاماً خاصة ، ووضع لكل منهما نسباً فنية خاصة ، ( فالألف ) مثلاً في الخط البديع - الذي عرف فيما بعد بخط النسخ - يبلغ طولها أربع نقاط بالقلم الذي كتبت به أما في خط الثلث فيبلغ ثمان نقاط بالقلم الذي كتبت به وسميت هذه المقاييس ( بالنسبة الفاضلة ) .

وقد سادة الاعتقاد أن ابن مقله اشتق خط النسخ من الخط الكوفي وبذلك ساده فكرة أن الخط الكوفي أبو الخطوط ، والصحيح أن ابن مقله اشتق خط الثلث والنسخ من الخط الحجازي وأولاه من العناية جاءت متأخرة بالنسبة للعناية بالخط اليابس . فكان هذا سبباً في اعتقاد الكثير من المؤرخين بأن الخط النسخي مشتق من

<sup>٦٨</sup> شعبان خليفة : مرجع السابق ، ص ٧٤ .


<sup>٦٩</sup> المرجع السابق ، نفس الصفحة .

<sup>٧٠</sup> فوزي عفيفي : مرجع سابق ، ص ١٠٠ .

<sup>٧١</sup> عبدالله فتيني : مرجع سابق

الخط الكوفي اليابس والصحيح أن الخط الحجازي ( المكي والمدني ) كانت له صورتان ( يابسة ولينة ) قبل إنشاء الكوفة كما ذكر من قبل .

وتابعت أجيال المجتهدين في الخط البديع بعد ( ابن مقلة ) حتى خرجت من أيديهم محاولات ناجحة لإبراز الخط في صورة متقنة إلى أن تغير اسمه من البديع إلى ( النسخ ) ذلك لأنهم استحسوه في كتابة نسخ عديدة من القرآن الكريم . وتطور خط الثلث بعد ( ابن مقلة ) على أيدي الفنانين الذين أتوا من بعده ، ومن أشهرهم تلاميذه الذين اتبعوا طريقته فحسوها ومنهم الخطاط الشهير ( علي بن هلال البواب ) شكل ١٠ ثم ( ياقوت المستعصي ) شكل ١١ وهو أول من اهتدى إلى إحداث قطع مائل في الأقلام ، وكانت الأقلام قبله تقطع أفقياً ، وهو الذي وضع كلاً من خط الثلث وخط النسخ في الصورة الجميلة التي تفوقت في جمالها على درجة الجمال في خط ابن مقلة وكانت كتابة ( المستعصي ) ذروة الجمال في هذين الخطين .




شكل ١٠ صفحتان من القرآن الكريم بخط ابن البواب ٣٩٦ هـ. عن: كاتلوج اللوحات الفاترة في الخط العربي<sup>٢٢</sup>

ويعصر المستعصي ينتهي عصر المدرسة العراقية في الخط العربي ، ويمكننا أن نسمى هذه المرحلة - وهي من أواخر القرن الثالث الهجري إلى أواخر القرن السابع الهجري - مرحلة النضج العلمي لفنون الخط العربي ومركزها العراق ، ويعود الفضل فيها إلى الخطاطين الثلاثة العظماء ( ابن مقلة - ابن البواب - وياقوت المستعصي ) فهؤلاء هم أصحاب الفضل في وضع المقاييس وضبط أشكال وصور الحرف ، وكانت جهودهم هي الأساس القوي لدخول الخط العربي في المرحلة التالية من بعدهم وهي مرحلة الصقل والجمال والابتكار ، على أيدي الخطاطين الأتراك والخطاطين المعاصرين لهم بمصر والشام وفارس وزمن هذه المرحلة يبدأ من أواخر القرن

<sup>٢٢</sup> المسابقة الدولية الثالثة للخط العربي ، استانبول ١٤١٤ هـ

التاسع الهجري حتى منتصف الرابع عشر الهجري . وقد اشتهر من الأتراك الشيخ حمد الله المشهور بالأتاسي هو أول إمام تركي تأثر بكتابة ياقوت المستعصي وأضاف إليه رونقاً جديداً في جمال الأحرف وصفاتها في خطى الثلث والنسخ وكان هذه هو الجهد الفني الزكي الأول الذي بنى عليه أئمة الخط درجات أعلى منه في الجودة والجمال واشتهر أيضاً الإمام الثاني (الحافظ عثمان) ، وظهر من بعدهم مجموعة كبيرة من كبار الخطاطين الأتراك وصلوا إلى مرحلة من الإبداع والإتقان في خطوط الثلث والنسخ.



شكل ١١٩ صفحات من خط ياقوت المستعصي . عن: كاتولوج اللوحات الفائزة في الخط العربي<sup>٣٣</sup>

وبعد فتح العرب بلاد الفرس وحلت الكتابة العربية محل الكتابة ( الفهلوية ) في أوائل القرن الثالث الهجري<sup>٣٤</sup> كتب الفرس الحروف الغربية بخط دارج صغير خال من الإعجام يسمى ( الشكسته ) وفي أواخر القرن السابع الهجري<sup>٣٥</sup> وظهر خط فارسي آخر اسمه ( التعليق ) وقد أخذ الخطاطون الفرس بعض ملامح خط النسخ العربي المتقن وأضافوها إلى ملامح خط التعليق فظهر بدل خط فارسي اسمه \_ نستعليق \_ يجمع بين النسخ والتعليق . شكل ١٢٠ واشتهر بإجادته منهم خطاط عظيم اسمه ( عماد الحسنی ) . وتبادل الخطاطون الأتراك والفرس والخطوط فيما بينهم فأخذ الأتراك ( في أوائل الدولة العثمانية )<sup>٣٦</sup> خط نستعليق ، واهتموا بإتقان

<sup>٣٣</sup> المسابقة الدولية الثانية للخط العربي ، استانبول ١٤١١ هـ .

<sup>٣٤</sup> شعبان خليفة : الكتابة العربية ... ، ص ٢١٥ .

<sup>٣٥</sup> إبراهيم جمعة ترمج سابق ، ص ٧٨ .

<sup>٣٦</sup> شعبان خليفة ، مرجع سابق ، ص ٢١٦ .

ويقال أن أول من أدخل خط التعليق إلى تركيا هو (قاسم التبريزي) <sup>٧٧</sup> وأخذ القرص الخط الديواني من الأتراك إلا أنه لم يلق منهم ذلك الاهتمام الذي وجده (النسعلقي) لدى الأتراك



شكل ١٢

عن عبد العزيز الدالي ، مرجع سابق ، ص ٨١ .

( ذلك أن القرس أكثر تعصبا لخطوطهم الخاصة باعتبارها من مظاهر القومية ) <sup>٧٨</sup> .  
ومن المفيد أن نذكر أنه عند انتشار الإسلام في القرون الثلاثة الأولى للهجرة وصل الخط الكوفي إلى بلاد المغرب ودخلت عليه تحويرات وتعديلات حتى اكتسبت طابع الخط العربي المغربي القديم ، وانتشر الخط المغربي في شمال إفريقيا والسودان وإفريقيا الوسطى والأندلس شكل ١٣ .  
إلا أن هذه الخطوط المغربية اندثرت بالتدريج ولم تعد تستعمل في العصر الحاضر ومن المفيد أيضاً ونحن بصدد ذكر الخطوط والأقلام المندثرة والتي لم تعد تستعمل الآن أن نذكر حروف التاج التي اخترعها ( محمد محفوظ ) عام ١٣٤٩ هـ <sup>٧٩</sup> ولأن فكرتها كانت ( للملك ) أحمد فؤاد الأول ( ملك ) مصر لذلك أطلق عليه اسم ( خط التاج ) وما هو إلا أحرف من خط الرقعة أو النسخ كانت تحلى بـ ( لام ألف ) مقلوبة فوق الحرف الأول في بداية كل فقرة أو الحرف الأول من أسماء البلاد أو لأشخاص " الأعلام " . قد علمت وزارة المعارف المصرية سنة ١٩٢٧ م على تعميم هذا الخط في مدارسها . واستمرت تلك الطريقة في الكتابة ربع قرن وبانهيار الملكية في مصر انهار معها خط التاج ولم يبق منه إلا نماذج تذكر في أنواع الخط العربي <sup>٨٠</sup> شكل ١٤ .  
ومن الخطوط التركية التي لم تعد تستعمل ( خط السياقات ) وقد ظهر في القرن السابع وكان يستعمل في دواوين المال والانتشار بقصد السرعة في الكتابة . ووالأرجح انه لم يقصد به كتابة لنية بقدر ما كانت أوجه استعماله في

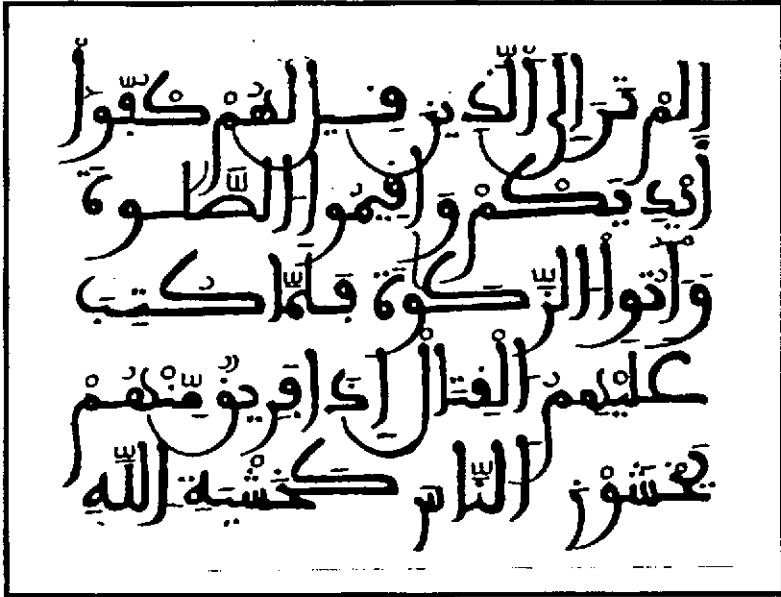
<sup>٧٧</sup> المرجع السابق ، نفس الصفحة

<sup>٧٨</sup> إبراهيم جمعة : المرجع السابق ، ص ٨١ .

<sup>٧٩</sup> عبد العزيز الدالي : الخطاطة ، الكتابة العربية ، ص ١٠٢ .

<sup>٨٠</sup> شعبان خليفة : مرجع سابق ، ص ٢٢٠ .

دواوين المال والإنشاء بقصد السرعة في الكتابة ، وقد ذكر شعبان خليفة أن خط ( القزمية ) اشتق من خط ( السياقات ) وظهر معه خط آخر اسمه ( التنزيل )<sup>٨١</sup> ، ولم يجد الباحث هذين الخطين الأخيرين أي نماذج



شكل ١٣ خط أندلسي، عن: عبد العزيز الدالي، مرجع سابق، ص ٩٦

أَهْلٌ	دَلَوْ	ذَهَبٌ	رُفْحٌ	زَجْرٌ	وِزْرٌ
حروف التاج النسخ					
أَهْلٌ	دَلَوْ	ذَهَبٌ	رُفْحٌ	زَجْرٌ	وِزْرٌ

شكل ١٤ .. حروف التاج ، عن: عبد العزيز الدالي، مرجع سابق، ص ١٥٩

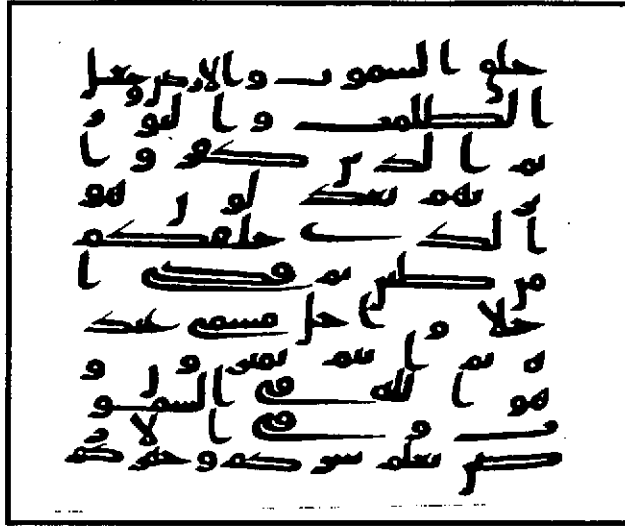
ومن الخطوط التركية التي قل استعمالها ( خط الطغراء ) وكان يستعمل كتوقيع أو إمضاء سلطاني . وقد أورد حسن معايرجي<sup>٨٢</sup> أشكالاً لتطور كتابة الطغراء حتى وصلت في نهاية الدولة العثمانية إلى غاية الروعة

<sup>٨١</sup> شعبان خليفة ، مرجع سابق ، ص ٢١٩ .

<sup>٨٢</sup> حسين معايرجي : الطغراء قمة الجمال في الخط العربي . مجلة الدوحة ، عدد ١٢٣ ، ١٤٠٦ هـ ، ١١٩ .







شكل ١٦ عن : احمد رضا ، مرجع سابق ، ص ١٣٨

## ٢- الخط الكوفي


ظهر في القرن الأول بالكوفة وكتبت به المصاحف ، كما اتضح من قبل ثم خضع الخط الكوفي للتحسينات الفنية التي أخذت تتطور به في سبيل الرشاقة الزخرفية ، وقد ساعدت طبيعة الخط الكوفي على اتخاذ حروفه عنصراً من عناصر الزخرفة ، ففي نهاية القرن التاسع الميلادي <sup>٨٥</sup> أضيفت إلى قوامه وبعض أجزاء حروفه زخارف نباتية ووريدات ، ووصلت بعض الحروف ببعضها بخطوط مجدولة أو مشية ، وأحيانا تكتب الحروف على أرضية من عروق النبات والزهور وهذه العناصر النباتية أعطت للخط الكوفي الحديث لجة جمالية وجعلته يظهر بمظهر يتميز به عن الكوفي القديم ... ونتيجة لدخول العناصر الزخرفية إلى الخط الكوفي كان من الطبيعي أن تتنوع أشكال الخط الكوفي بالإضافة إلى الخط الكوفي القديم ( البسيط ) الذي شاع استعماله في القرون الهجرية الأولى والذي كتبت به المصاحف وكان خالياً من الإعجام وعلامات التشكيل ولا توجد فيه زخارف والمسافات بين الحروف متفاوتة .

وأشكال الكوفي الحديث هي :

أ - الكوفي المربع أو المزوي : شكل ١٧

وهو خط هندسي الشكل أجزاء حروفه الأفقية والرأسية تامة الاستقامة والزوايا بينها قائمة وسماكة الحرف هي نفس المسافة المزوكة بين الكلمات .. ويمكن كتابته على سطر أفقي حيث يمكن الاستفادة من نهايات الحروف الرأسية في عمل عقود معمارية ( أو يمكن تضفيرها ) ، كما يمكن كتابة الكوفي المربع داخل أي إطارات هندسية حيث تتطابق الكلمات مع أضلاع الشكل الذي تكتب بداخله فتتحرك الكلمات تبعاً في داخل الشكل ويصير كل ما كتب على السطر ضلعاً من أضلاع الشكل .

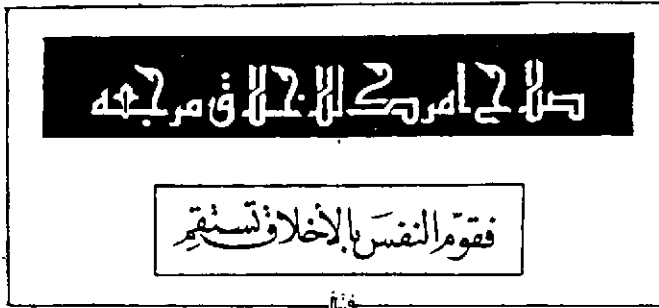
<sup>٨٥</sup> حسن حبشي : الخط العربي للكوفي ، الطبعة الأولى ، ١٩٨٠م ، ص ٣٩ .



شكل ١٧ "سبحن الله" كوفي مربع أو موزون . عن صالح فرغل : السبائك الذهبية<sup>٨٦</sup> ص ٧٦

ب - الكوفي المورق : شكل ١٨ وهذا النوع من الخط الكوفي تخرج من نهايات حروفه الأفقية والرأسية ( سيقان رفيعة تحمل وريقات نباتية متنوعة الأشكال )<sup>٨٧</sup> . وقد ذكر إبراهيم جمعة إن ظاهرة التوريق ظهرت في مصر بين نهاية القرن الثاني الهجري ومنتصف الثالث الهجري ، وذكر أن التوريق في العصر الفاطمي في مصر قد وصل إلى مرحلة جيدة من النمو والتطور والارتقاء<sup>٨٨</sup>

ج - الكوفي المزهر : شكل ١٩ ويتألف من عناصر الخط الكوفي المورق ومن أشكال حروفه تقريباً مضافاً إليها زهرات وأغصان مكثفة تنمو من نهايات الحروف الوسطى مكونة وحدة متممة ومرتبطة مع تلك الحروف وهذا ما يميز الخط الكوفي المزهر عن غيره من باقي أنواع الخطوط الكوفي<sup>٨٩</sup>




شكل ١٨ كوفي مورق ونسخ من أعمال الباحث .

<sup>٨٦</sup> صالح احمد فرغل : السبائك الذهبية في الخطوط المعمارية ، مكتبة النور ، القاهرة ، ١٤١٣ هـ الجزء الأول

<sup>٨٧</sup> حاتم خليل : المرجع السابق ، ص ٦٢ .

<sup>٨٨</sup> إبراهيم جمعة : قصة الكتابة العربية .

<sup>٨٩</sup> حاتم خليل : المرجع السابق ، ص ٥٨ .



شكل ١٩ " وكان فضل الله عليك عظيما " كوفي مزهر ، من أعمال الباحث .

د - الكوفي المخمل : أو ( ذو الأرضية النباتية ) . شكل ٢٠

وفي هذا النوع تكسب الكتابة الكوفية على أرضية نباتية لولبية لا تتصل بالحروف ويبحث تشغل الزخارف النباتية بقية مساحات اللوحة .



شكل ٢٠ " وقل انفسكم الا تبصرون " كوفي مخمل ، من أعمال الباحث .


هـ - الكوفي المضفر : شكل ٢١

تأخذ سيقان حروفه شكل الضفيرة ويمكن أن تضفر حروفه الكلمة الواحدة ويمكن أن يكتب على أرضية نباتية ، أو يمكن أن تجمع الأنواع السابقة جميعها في لوحة واحدة .

(٢) خط الثلث : شكل ٢٢

وهو من أروع ألوان الخط العربي ، لا يستطيع أداءه بألقاها إلا الأهل بالموهبة الصابرون على ما يحتاج إليه هذا الخط من مشقة في دراسته وتلقفه وإخراج لوحاته ... وبهذا الخط الجميل كتبت وما تزال تكسب به الآيات القرآنية على أسوار الكعبة المشرفة الداخلية والخارجية ، وبه كتبت الآيات القرآنية على جدران القبلة في المسجد النبوي ( كتبها الخطاط التركي - عبد الله الزهدي - توفي سنة ١٢٩٦ هـ )<sup>١٠</sup> ، وبه أيضاً صبّت

<sup>١٠</sup> محمد طاهر الكردي : تاريخ الخط العربي وأدبه ، ص ٢٤١ .



شكل ٢١ "اهدنا الصراط المستقيم" كوفي مضفر ، من أعمال الباحث .

وازدانت به معظم المساجد الكبرى في العالم . وقد سبق أن ذكر الباحث أن خط الثلث من الخطوط اللينة أي التي لا تخلو أجزاء الحروف فيها من القوسات والاستدارات ، وهو الخط التوأم للخط النسخ الذي وأدهما ( ابن مقلة ) من خطي ( الطومار والجليل ) . فلامح خط الثلث والنسخ فيهما بعض التشابه ، ولكن النسب متفاوتة بين الخطين بالإضافة إلى أن خط الثلث قابل للتشكيل والتركيب على شكل مستطيلات ومربعات ودوائر وأنصاف دوائر وأشكال بيضاوية وتوجد بعض هذه التشكيلات على أستار الكعبة ، ويسمى هذا النوع ( الثلث المركب ) ملاحظة : خط النسخ يكتب ( مبسوطاً ) دون تعقيد وفق نظام الكوفي على شكل أسطر متوازية ، كما سيوضح بعد قليل ، ويخضع خط الثلث كذلك لهذا النظام نفسه ( نظام الأسطر المتوازية ) ويسمى حينئذ ( الثلث البسط ) وخط النسخ يقبل الضبط اللغوي بطواعية وتنظيم جمالي كما يقبله أيضاً الثلث البسيط بنفس الدرجة ولكن الثلث المركب فبقدر ما يزداد جماله الفني تنقص قابليته للضبط وقد تصعب قراءته .

( ٣ ) خط النسخ : شكل ٢٣

اتضح مما سبق إن خط النسخ المتقن ظهر على يد الوزير ( ابن مقلة ) في القرن الثالث الهجري وسماه البديع واستخدم تلاميذ ابن مقلة والخطاطون من بعدهم الخط البديع وزادوه إتقاناً وتركوا استخدام الخط الكوفي في كتابة المصاحف وأحلوا محله الخط البديع وكثر إنتاجهم لنسخ القرآن الكريم فعدلوا اسمه من البديع إل النسخ ، أي الذي ينسخ به المصاحف . ثم انتقلت الخطوط العربي إلى الخطاطين في تركيا العثمانية في منتصف القرن التاسع الهجري<sup>١١</sup> ومن بينها خط النسخ المتقن ، فآتقنوه وزادوه جمالاً وإتقاناً وظهر منهم خطاط كبير مازال اسمه خالداً حتى الآن في تاريخ كتابة القرآن الكريم وهو ( الحافظ عثمان ) . وكان خط النسخ الدارج<sup>١٢</sup> يستخدم في كتابة المؤلفات العلمية . ولما ظهرت المطابع استخدمت حروف النسخ الآلي فطبعت به جميع المطبوعات من الكتب الثقافية والمدرسية والجرائد والمجلات وغيرها لأنه أسهل في القراءة من غيره .

<sup>١١</sup> زكي صالح : المرجع السابق ، ص ١٢٩ .

<sup>١٢</sup> كان معروفاً باسم ( خط الرقاع ) في العراق حتى نهاية العصر العباسي .

خالداً حتى الآن في تاريخ كتابة القرآن الكريم وهو (الحافظ عثمان) . وكان خط النسخ السداج<sup>١٢</sup> يستخدم في كتابة المؤلفات العلمية . ولما ظهرت المطابع استخدمت حروف النسخ الآلي لطبعته به جميع المطبوعات من الكتب الثقافية والمدرسية والجرائد والمجلات وغيرها لأنه أسهل في القراءة من غيره .




شكل ١٢٢ عطف الطلث . عن : كامل الهادي ، مرجع سابق ، ص ٢٣٠ - ١٠٣



شكل ٢٢٢ ب عطف الطلث . عن : المرجع السابق

<sup>١٢</sup> كان معروفاً باسم (خط الرقاع) في العراق حتى نهاية العصر العباسي .

وللمميزات الخاصة بخط النسخ التي سبق الإشارة إليها في العنوان السابق عند مقارنته بخط الثلث كان هو الأليق بكتابة القرآن الكريم في المصحف الكامل ، وهو الأصلح لكتابة الأبيات الشعرية لاحتياجها إلى الإخراج الفني الجميل من جهة وإلى التحقيق اللغوي وسهولة القراءة من جهة أخرى .




شكل ٢٣ خط النسخ . عن: محي الدين نجيب ، معالم الخط العربي <sup>١٣</sup>

النوع الثاني :

خط خرج من أيدي الخطاطين الفرس فنسب إليهم ويسمى في العصر الحاضر باسم ( الخط الفارسي ) .  
 فمما سبق التضح أن أقدم الخطوط العربية اللينة ظهوراً بعد الخط ( الكوفي المصحفي ) وهو الخط البديع الذي عرف فيما بعد باسم ( النسخ ) الذي أخرجه ابن مقلة مع الخط الثلث من الخطوط اللينة السابقة على عهده .  
 وقد وصلت ملامح الخط البديع بما فيها من النسب الدقيقة واللامح الجمالية الخاصة بهذا الخط إلى ذوى المواهب الفنية من الفرس بعد الفتح الإسلامي <sup>١٤</sup> فكانت هذه الملامح مصدراً فنياً موحياً للخطاطين الفرس بإبداع صورة لينة جديدة للحروف العربية تختلف اختلافاً كبيراً عن ملامح الخط البديع التي كانت مصدراً موحياً بهذا الابتكار ، الذي سماه علماء الخط العربي فيما بعد باسم ( نسليق ) وهو ما نسميه في عصرنا الحاضر بالخط ( الفارسي ) . وعلى هذا فيمكن أن نقول إن الخط ( الفارسي ) مولود مبتكر نشأ من لقاح فني بين عنصرين فنيين وكان العنصر الأسبق منهما تاريخياً هو الملامح الجمالية الخاصة بالخط ( البديع ) والعنصر الثاني هو الابتكارات الفنية التي خرجت من مواهب الخطاطين ( الفرس ) . ولم يستحسن الخطاطون الفرس كتابة المصحف كاملاً بالخط الفارسي تقديراً منهم لما جرت به العادة الإسلامية الشائعة وهي تخصيص خط النسخ ( المتقن ) للمصحف كاملاً ، ولكن الخطاطين الفرس المسلمين حباً منهم للقرآن الكريم قد أخرجوا بضع آيات مختارة منه بخطهم .  
 وعند تأمل شكل ٢٤ وهو عبارة عن أبيات شعرية بخط الخطاط الفارسي الشهير عماد الحسيني نجد أن هذه الصفحة تجمع عدة عناصر فنية فنلاحظ الامتداد الاختياري في بعض الحرف كالسين والتاء والجيم الذي يرسم بكامل عرض القلم في حين أن أجزاء كثيرة في بعض الأحرف ترمس صغيرة برأس القلم بما يعادل ثلث عرض القلم مما يعطي احساساً جميلاً بالإيقاع المتناغم ، ويحيط باللوحة مساحات زخرفية عديدة ومتنوعة وإذا معنا النظر بين السطور نجد أن الكتابة تتخللها عناصر زخرفية نباتية تلتف في اتجاهات مختلفة مما يؤكد الاحساس بالإيقاع المتناغم .

<sup>١٣</sup> محي الدين نجيب ، معالم الخط العربي ، دار القلم الحديث ، مطب ، ١٤١٢هـ ، ص ٦٧

<sup>١٤</sup> زكي صالح : المرجع السابق ، ص ١٣٨ .



شكل ٢٤ أبيات شعرية بلغة وخط فارسي، عن: مرقع رنكين<sup>١٥</sup>، ص ٥

النوع الثالث :

خطوط عربية أصلها تركي وهي :

١ - خط الرقعة : شكل ٢٥

وهو من الخطوط التي ابتكرها الأتراك في الدولة التركية العثمانية وجعله خطأ مختصراً قليل الأجزاء والتفصيل ليكون سهلاً سريعاً يتمكن به الكاتب من تسجيل المعلومات المطولة على (رقعات) متعددة من الورق وأول من وضع له قواعد بميزان النقط هو (أبو بكر ممتاز بن مصطفى أندي) سنة ١٢٧٠ هـ<sup>١٦</sup> . وصار لهذا الخط نوعان :

أ - خط الرقعة الدارج :

ويستخدم في تسجيل المعلومات المطولة مثل المحاضرات والرسائل والمقالات وغيرها وتستخدم فيه الأقلام ذات السن الصغير المدب للتمكن من الكتابة الكثيرة السريعة .


ب - خط الرقعة ( الفني )

وتستخدم فيه الأقلام العريضة بالمقاييس الفنية التي وضعها ( ممتاز بك التركي ) والفرض منه إنتاج اللوحات الفنية ذات القيمة الجمالية .

<sup>١٥</sup> مرقع رنكين ، لوحات فنية بالخط الفارسي وبلغة عربية وفارسية


<sup>١٦</sup> زكي صالح : المجمع لسابق ، ص ١٣٦ .





شكل ٢٥ خط الرقعة. عن: المسابقة الدولية الثالثة للخط العربي، استانبول ١٤١٧هـ ص ٨٢

٣ - الخط الديواني : شكل ٢٦ وهو أيضاً من الخطوط التي ابتكرها الأتراك ، وسمى هذا الخط بهذا الاسم (الديواني) نسبة إلى الدواوين الرسمية للدولة وكتب به المراسيم والفرمانات التركية الرسمية وأول من وضع قواعده الخطاط (إبراهيم منيف) <sup>٩٧</sup> ، وعرف هذا القلم بصفة رسمية بعد فتح القسطنطينية سنة ٨٥٧ هـ <sup>٩٨</sup> .



شكل ٢٦ "والله غالب على أمره..." الخط الديواني . عن : كامل البها ، ص ٢٧٠

٤ - خط الطغراء (الطرة) :

استعمل سلاطين آل عثمان خط الطغراء الذي كان بمثابة ختم تختم به أو توقع به المنشورات والفرمانات ،


<sup>٩٧</sup> المرجع السابق ، ص ١٣١ .

<sup>٩٨</sup> المرجع السابق ، نفس الصفحة .

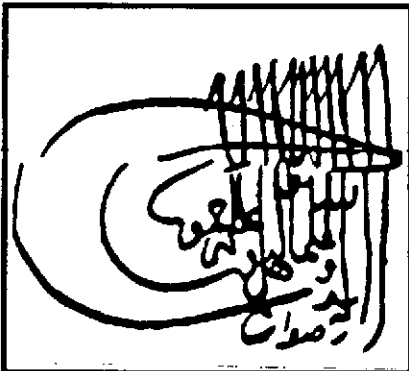
ويقال أن السلطان بايزيد جاءه خطاب تحذيري من تيمور لذك ( المغولي ) ولما لم يكن يعرف هذا الأخير الكتابة فقد بصمها براحة يده بعد تحبيرها . وقد رؤى تقليد هذه البصمة وحورت على شكل طغراء كتبت فيها اسم السلطان سليمان بن بايزيد . بخط الإجازة وقد استدعى ذلك التصرف في قواعده فجاء من هذا التصرف خط جديد أطلق عليه اسم ( خط الطغراء ) . وعند تأمل شكل الطغراء في مراحلها الأولى شكل ٢٧ أ نجد أن الطغراء كانت مؤلفة من أعمدة تشكل إيقاعاً انسيابياً جميلاً وخطوط دائرية تتحرك بانسيابية ظاهرة بين اضلاع الأعمدة . ثم تطور خط الطغراء حيث زادت مجموعة الخطوط المنحنية (الدائرية) وخرجت عن إيقاع الخطوط العمودية شكل ٢٧ ب وتطور شكل الطغراء مرة أخرى حين خرجت من الخطوط المنحنية الدائرية خطوط أفقية ممتدة إلى اليمين . شكل ٢٧ ج ولم يعد شكل الطغراء مقتصرًا على التواقيع بل كتبت به آيات قرآنية أو أحاديث شريفة أو بسملة وكتب به على أرضية نباتية شكل ٢٧ د .

هـ - خط الجلبي الديواني : شكل ٢٨

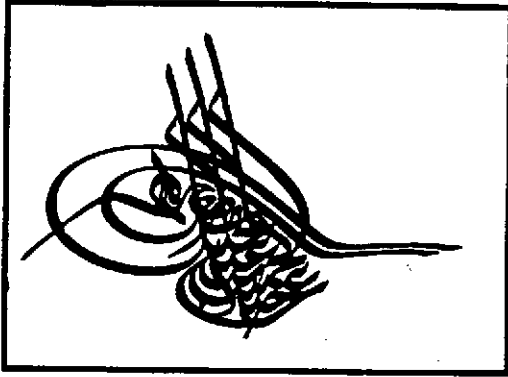
ولقد روعي كتابة تحت الطغراء عبارة ( الاستعاذة بالله والاعتماد عليه ، روعي فيها أن تكون مزخرفة عرفت هذه الكتابة باسم خط المرسوم ( الجلبي الديواني ) وهو خط ديواني ملئت الفراغات بين الحروف بحليات صغيرة وزخرفت الحروف كم في حلية الألف ورأس الجيم والماء الأخيرة وغيرها ، وكما ذكرنا عند الحديث عن الخط الديواني فإن معظم الأعمال الفنية في الخط الجلبي الديواني تعطي للعمل الفني حركة من خلال الإيقاع الإنسيابي للحروف بالإضافة إلى وجود حليات فوق خط القمة \_ مثل حلية الكاف وغيرها وهبوط أذبال الميم وغيرها تحت خط الأساس كل ذلك إنما هي عناصر مهمة ومقصودة تدخل مع العناصر الأخرى في تحقيق الإيقاع وكسر رتابة



شكل ٢٧ أ




شكل ٢٧ ب



شكل ٢٧ ج

اشكال ١٢٧ ب ج التطور الجمالي للطغراء . عن غازي مكداشي<sup>١١</sup>



شكل ٢٧ د



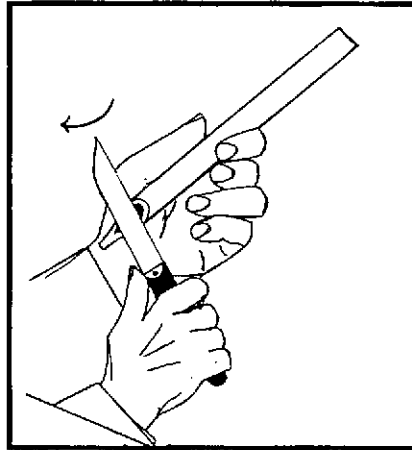
شكل ٢٨

<sup>١١</sup> غازي مكداشي :وحدة الفنون الإسلامية شركة المطبوعات للنشر بيروت ، ١٩٩٥ ، ص ٢٢٢

#### ٤- أدوات الكتابة التقليدية :

ما زال الخطاطون حتى وقتنا الحاضر يستعملون الأدوات التقليدية في أداء خطوطهم وهذه الأدوات التقليدية هي : القلم والورق والحبر .. فالقلم وسيلة الكتابة التي شرفها الله سبحانه إذ أقسم به ( ن . والقلم وما يسطرون )<sup>١٠٠</sup> وذلك لما له من أهمية كبيرة في موضوع الكتابة إذ اهتم القرآن الكريم في مواضع كثيرة بالكتابة وما يشق فيها . فقال تعالى : ( كان ذلك في الكتاب مسطوراً )<sup>١٠١</sup> وقال أيضاً ( ولو نزلنا عليك كتاباً في قرطاس فلمسوه بأيديهم لقال الذين الذين كفروا إن هذا إلا سحر مبين )<sup>١٠٢</sup> .

ويسمى القلم ( بالمربر ) قال تعالى ( وإنه لفي زبر الأولين ) وأرجح الأقوال عن تسميته بالقلم لتقليم رأسه وقبل ذلك يكون ( قصبة ) والقصبة نبات معروف يستعمل لأغراض كثيرة . وتحتاج القصبة إلى تهيشة لتكون قلماً فهي تحتاج برياً دقيقاً ( بسكين خاص للبري ) و ( سكين آخر للقطع - القط ) و ( سكين ثالثة لشق رأس القلم لسهولة انسياب الحبر ) . ولا بد من مشحذ لسن السكاكين . وطريقة<sup>١٠٣</sup> بري القلم : يمك السكين باليمنى ويوضع القلم باليسرى ويبدأ القطع من طرفه الضيق ابتداء من الخلف بمقدار الإبهام وبالتجاه الأمام بمقطع لوزي . فيفتح بذلك بطن القلم فتحاً مقعراً ثم يُقَطُّ رأس القلم بالميل المناسب حيث ان لكل نوع من أنواع الخط ميل يناسبه ، ثم يُنَحَّتْ جانبي الرأس بدقة تحتاً متساوياً حتى لا يقصف السن وأخيراً تُشَقُّ رأس القصبة طولاً نياً من الوسط تماماً حتى يمتص الحبر وينساب بسهولة على الورق . ويفضل القصب الأسمر دون سواه ويفضل ان يتراوح طوله من ستة عشر إصبعا إلى اثني عشر وامتلاؤه ما بين غلظة السبابة والخنصر<sup>١٠٤</sup> وبمجازاة للتقدم التكنولوجي الحديث ، أخرجت التقنية الحديثة أقلاماً رؤوسها مصنعة من المعدن وتسابقت المصانع الغربية في إخراج أحجاماً وأشكالاً مختلفة من هذه الأقلام خاصة عندما استحسنتها العرب فمتها ما يغمس في الحبر ومنها ماله خزان يملأ بالحبر فيساعد على الكتابة طويلاً .



الطريقة الصحيحة لبري قلم البوص ( البسط ) من الأعلى إلى الأسفل

<sup>١٠٠</sup> سورة ٩٦ آية ١ .

<sup>١٠١</sup> سورة ١٧ آية ٥٨ .

<sup>١٠٢</sup> سورة ٦ آية ٧ .

<sup>١٠٣</sup> محيي الدين سيرين : صناعتنا الخطية . دار التقدم . دمشق . ١٤١٤ هـ ، ص ١٣٦

<sup>١٠٤</sup> عفيف بهنسي : مرجع سابق .

وأما الورق فقد اعتمد الإنسان القديم الكثير من المواد للكتابة فتطورت هذه المواد بدءاً بالكتابة والرسم على سطوح الحجارة الملساء والضغط على الطين الطري بالأدوات الحادة ثم يحرق في النار مثل الحروف المسماة التي اشتهر بها السومريون والبابليون والآشوريون والكتابة على اليرى التي استخدمها قدماء المصريين ، واليردي نبات كالكصب تجمع نشرته لتصبح رقعة واحدة عريضة يكتب عليها . إلى جانب اعتماد العرب في الجاهلية والإسلام على الكتابة على الجلد والقماش والعظام والخشب واللخاف والمسيب و سعف النخيل ... حيث تنوعت هذه الأدوات بحسب الغرض . والرق وهو جلد صغار المواشي كتب به قبل الإسلام وفي صدر الإسلام ثم المحصر استعماله في كتابة القرآن الكريم لغلوثه. وقد ورد ذكره في القرآن الكريم ( والطور وكتاب مسطور في رق منشور )<sup>١٠٥</sup> وكتبوا أيضاً على الأديم وهو الجلد الأحمر والأضيم وهو الجلد الأبيض . استخدما في الجاهلية وكتب عليها الوحي في زمن النبي عليه الصلاة والسلام .

وانتشرت دباغة الجلود انتشاراً واسعاً جنوبي الجزيرة العربية ولاسيما حين بدأ الفرس ينون المداخ في اليمن وقت أن كانوا يحكمون جنوبي الجزيرة بعد ٥٧٠ م وعرفت الطائف ونجران وصنعاء وزيد بصناعة الجلد والتي كانت تصدر بكميات كبيرة وأشهر جلد هذه المدن برقه ونعومته<sup>١٠٦</sup> وكتبوا أيضاً على القماش وهو إما أن يكون حريراً أو قطناً وتسمى الصحيفة التي يكتب عليها من القماش مهراقاً .. وكتبوا أيضاً على العظام واستمر الاعتماد على العظام حتى نهاية القرن الثاني من الهجرة<sup>١٠٧</sup> .

ولقد عرف العرب الورق من الصينيين - اكتشفه الصيني ( تساي لون )<sup>١٠٨</sup> - من خلط لحاء الشجر وبعض الحشائش والحرق وشباك الصيد القديمة عندما امتدت الفوحات الإسلامية إلى بلاد ما وراء النهر ( جمهورية تركستان ) وتعلم العرب منهم صناعة الورق وأقاموا أول مصنع عربي للورق في عهد هارون الرشيد سنة ٧٩٤ م في العراق ثم في الشام ومصر والقيروان ومن القيروان إلى جزيرة صقلية ثم إلى أوروبا ومن القيروان إلى فاس ثم الأندلس . ولم يعرف العرب صناعة الورق إلا عن طريق العرب في فترة متأخرة لتأسس أول مصنع للورق في مدينة ( فيريانو ) الإيطالية ثم بريطانيا . ومنذ ذلك الحين بدأ الغربيون يهتمون بصناعة الورق ( حتى توصلوا في عام ١٨٨٥ م إلى ( عجينة ) الأشجار في بلاد النرويج ثم اسكندنيا واسكوتلاندا ، فقطعوا الأشجار وطحنوها وصنعوا منها عجينة استخرجوا منها ورقاً بمختلف المقاسات والمواصفات . ثم استخدموا الألياف النباتية وبعض الأعشاب ، من بينها نبت الحلفاء ( يفتح الحاء ) فصنعوا عجينة ( السليلوز ) فكانت من أجود الخامات في صناعة أدق أنواع الورق<sup>١٠٩</sup> .

وفي عصر الدولة العثمانية التركية تطوّر لديهم تلدوق اللون فقاموا بتلوين الورق بطلاءات نباتية فكانوا يجمعون النبات الذي يراد استخراج اللون منه ويوضع في وعاء عميق ثم يغلى مع مقدار معين الزاج<sup>١١٠</sup> ثم يفرغ السائل في وعاء آخر يغمس فيه الورق واحداً بعد الآخر ويترك ليحجف . وعلى سبيل المثال<sup>١١١</sup> يغلى الحمص

<sup>١٠٥</sup> سورة الطور آية ١

<sup>١٠٦</sup> بلال الرفاعي : الخط العربي تاريخه وحاضره ، دار ابن كثير ، دمشق ، ١٤١٠ ، ص ١٤٢

<sup>١٠٧</sup> المرجع السابق : ص ١٤٣

<sup>١٠٨</sup> فوزي عفيفي : نشأة وتطور بكتابة الخطية ، وكالة المطبوعات ، الكويت ، ١٤١٠ ، ص ٢١٥

<sup>١٠٩</sup> عبد العزيز الصويحي : مرجع سابق ، ص ١٢٨

<sup>١١٠</sup> محيي الدين سيرين : مرجع سابق ، ص ١٢٩

<sup>١١١</sup> المرجع السابق : ص ١٤٧

ليستحصل منه على اللون الحمصي . والحناء يستخلص منها لون العناب ، وقشر البصل يستخلص منه اللون الأصفر ضارب إلى الحمرة والجوز والرمان والرطب يستخلص من أوراقهم اللون الأخضر ، والنبيق يستخلص منه اللون الأصفر ولقد قام الأتراك بطلاء الورق بالفراء نحو آثار الخطأ الواقع أثناء الكتابة لتصحيحها وبالفراء أيضاً يتم صقل الورق الخام والحنن لتسهيل علبه الكتابة .

وأما الحبر فقد أطلق العرب عليه اسم مداد . وذكر في القرآن الكريم إذ قال تعالى ( قل لو كان البحر مداداً لكلمات ربي لنفد البحر قبل أن تنفذ كلمات ربي ولو جئنا بحمله مداً) .<sup>١١٢</sup> وقيل سمى مداداً لأنه بمد القلم ويعينه بالاستمداد كما سموا الزيت مداداً لأن السراج يمد به نوره<sup>١١٣</sup> ويقول الوزير ابن مقلة : أجود المداد ما اتخذ من سخام النفط<sup>١١٤</sup> . ولقد ظل اللون الأسود هو الأغلب والأعم الذي يستخدم في الخطاطة . ولقد ذكر ابن مقلة طريقة صناعة حبر الرق من سخام النفط ( تنخل وتصفى ثلاثة أرطال من سخام النفط ثم توضع في قدر تسعة أرطال من الماء ورطل من العسل . وخمسة عشر درهم من الملح ، وخمسة عشر درهم من الصمغ العربي وعشرة دراهم من عفص مطحون ويترك على نار هادئة حتى يكتاف كالطحين فيوضع في القناني . وبعد ذلك تؤخذ كمية قليلة منه عندما يبراد الخط به ويخرج مع الماء حسب الحاجة ويمكن أن يضاف إليه الكافور لتطيب رائحته والصبور لمنع وقوف الدباب عليه )<sup>١١٥</sup> .

ولقد وجد الباحث عدة طرق مختلفة لكيفية صنع أجدادنا الأولون للحبر الأسود اكتفى الباحث بذكر الطريقة السالفة الكون معظم الطرق التي وجدها بها نوع من التشابه ولقد توصل الخطاطون الأتراك إلى صناعة أحبار ملونة فمنها الأحمر والأصفر والذهبي<sup>١١٦</sup> فالحبر الأحمر ( الحبر الباقوتي ) : يستخرج من دودة القرمز مع نصف درهم من الزاج وماء مغلي وجلود نبات يعرف باسم ( رعرع أيوب ) .

واما الحبر الأصفر : فيتم تصنيعه بسحق الزرنخ الأصفر ، والنحاس في وعاء من المرمر ومدق مرمرى ويضاف إليه الصمغ العربي .

واما الحبر الذهبي: فيستحصل بسحق وريقات الذهب والصمغ العربي والجلاتين بشكل جيد ويكتب بهذا الحبر موضعه بفرشاة على من القلم أو تملأ الكتابة بهذا الحبر بفرشاة ثم تلمع الكتابة بمصقلة خاصة من المرمر .  
وأما اليوم فقد أخرجت التقنية الحديثة من الأحبار السوداء والملونة من أشهرها الحبر الشبني وأحبار من إنتاج شركات مشهورة مثل بيليكانت ، فييركاستل وغيرها ولقد اهتم الفنانون المسلمون بأدوات الكتابة في الخط العربي وبلغوا في فن الخطاطة أقصى درجات الإتقان و أروع مراتب الجمال والحقيقة ان المتدوق حينما يتأمل عملاً من الأعمال الفنية الخطية التي أبدعها الفنانون المسلمون ليتحير في موضع جمال العمل هل منبته من رشاقة الخط وسلاسته أم من جمال زخرفته أم من القيم الفنية التي أبدعها الخطاط والتي لها دور في توليد الشعور بجماليات العمل الفني فلا شك أن جميع هذه الأسباب مجتمعة تكمن وراء إعجابنا بالعمل الفني ولاشك أيضاً أن للأدوات والأحبار كما ذكر في هذا الفصل دور كبير وراء إحساننا بالقيم الجمالية في العمل الفني .

<sup>١١٢</sup> سورة الكهف آية ١٠٩ .

<sup>١١٣</sup> عبد العزيز الصويحي : مرجع سابق . ص ١٢٩ .

<sup>١١٤</sup> وليد الاعظمي : تراجم خطاطي بغداد ، بيروت ، دار القلم ، ١٩٧٧ . ص ٤٦  
والسخام هو : السواد الذي يتركه النخان على الإثاء .

<sup>١١٥</sup> عفيف بهنسي : مرجع سابق ، ص ٤

<sup>١١٦</sup> محيي الدين سيرين : مرجع سابق ، ص ١٥٥

## 5- الخط العربي وقيمه الجمالية


لقد ارتقى الخط العربي على أيد الخطاطين المبدعين الذين قاموا بتجويده على مر العصور الإسلامية بأساليب متطورة و أصبحت الكتابة العربية تتمتع بجمال حروفها ورشاقته المفردة منها أو المركبة . وهى في نفس الوقت قابلة لأساليب الابتكار فيها وذات مرونة في أساليب المد والاستدارات في بعض حروفها حتى اكتسبت هذه الكتابة حيوية وبهجة وجمال بخاصية مد وتقوم الحروف وتقاربها مع بعضها أو تباعدها وتخلخلها وبخاصة نهايات بعض الأحرف عند التقائها بالحروف اللاحقة لها ( إذ يغير الخطاط " الفنان " في ميل القلم ويستخدم الجزء الأعلى فقط من سن القلم في رسم هذه الاتصالات أو يستخدم لها قلما أصغر من القلم الذي كتبت به بداية الحرف ) . كل هذه القيم الفنية وغيرها أضفت جمالاً وحيوية زخرفية هذا بالإضافة إلى أن اللون الأسود قيمة فنية في حد ذاته . ارتبطت بجماليات الفنون الخطية خاصة وأنها كتبت على أرضية بيضاء أو صفراء فاتحة لتؤكد التباين الشديد في الشكل مع الخلفية بالإضافة إلى أن الفنان المبدع قد استخدم اللون الذهبي في الكتابات والألوان المناسبة له كالأحمر والبنى المحروق للأرضية . لإلغاء مادة الشيء وإكسابه إجلالاً وروحي يليق بمكانة النص المكتوب مما يساعد على احتواء نظر المشاهد ونقله إلى حالة لانتهائية من حركة الخطوط واتجاهات التحوير في أشكالها كما يشاهد في أمثلة لثمن وهى النسب الجمالية لتكوين جسم عديدة الفن الإسلامي مثل واجهة القبلة في المسجد النبوي الشريف .

ولقد طور علماء الخط العربي مقاييس ونسب للحروف التي وضعها ابن مقلة لخطى الثلث والنسخ والتي عرفت هذه النسب باسم ( النسبة الفاضلة ) وتابع العلماء من بعد ابن مقلة تطوير هذه النسب وعملت نسب للخطوط الأخرى كالديوان والفارسي وقد تم ضبط نسب خط الثلث بحساب عرض الألف إلى طولها بمقدار الإنسان في الفنون الكلاسيكية وقياس بقية الحروف الأخرى داخل دائرة قطرها طول الألف .

ويورد الباحث فيما يلي تحليلات يوضح فيها القيم الفنية التي يراعيها الفنان في خاصيته وبعض الأحرف والنهايات المشطوبة عند التقاء بعض الأحرف للأحرف التالية لها :

ففي خط الثلث :

يجوز مد حرف السين أو الشين ( بعد السن الثالثة )



ويجوز مد إحدى الحركتين التاليتين لرأى الصاد أو الضاد بشرط أن يليها حرف ثالث . بشرط إلا تقع بعد المد باء  
أخيرة أو إحدى أخيهما ولا فاء أخيرة

صبا صيد صب صبغ صبغته

ويجوز مد الأحرف الطبقية ، وهي الكاف والفاء والباء وأخيهما :

لك بك بت فت  
لـ بـ فـ

ويجوز مد ما بعد رأس المثلث قبل جميع الحروف ماعدا السين أو الشين الصاد  
أو الضاد والفاء والقاف ، الباء المتوسطة والأخيرة ، وأحد الأحرف الخمسة وهي الباء التاء التاء الباء النون في الوسط

ماملأمهم م  
يملك ميد مير المارة  
بتيمة المقرتم



ويجوز استخدام الكاف المزدوجة ، في حالة الابتداء أو الوسط وصاحبة لأن يتلوها أي حرف ما عدا الراء المعلقة والياء الكاسية أو الأحرف الوسطية الممدودة ويكون جهاها أقوى إذا تلتها الراء الهلالية واللام ألف والميم الأخيرة والذال والهاء الأخيرة ويقبل الجمال إذا تلتها رأس الجيم وإذا تلاها حرف من مجموعة الباء في الآخر أو القاء الأخيرة وإذا تلتها واو أو قاف كاسية أو هاء متوسطة .

كا كـا تـركـك تـركـه كـد كـر كـر كـص  
كـن كـط ر كـع كـل كـه كـم

ويجوز مد جسم الميم مع جميع الحروف ما عدا الأحرف الخمسة والسين والشين والصاد والضاد والفاء والقاف واواو والعين والغين .

ماما مك مل مل ملا ملا مد مد مد  
مد مر مر مس مص مط مط مع

ويجوز مد ما قبل الميم المثلثة :

نما شمر حمد سما ضمه طمع عمر  
عمق فمي كمل مما همس

ويستحسن مد ما قبل الميم ذات الرأس البيضوي :

سم سم صم طم

ويجوز مدّ الهاء ذات الحلقين .

سه سهه

ويجوز مدّ النون والياء الأخيرتان أو المفصلتان . ويحسن أن تكتب الكلمة التالية لها فوق الكأس:

إزالله يي ياء راجعة  
٥-٤  
١-٩

وفي النسخ :


لابد من مدّ السن الثالث من السين أو الشين إذ تلتها حركة رابعة .

سبا سيد سنة سيف سبق


وإذا توالى حركتان بعد رأس الصادر أو الضاد فيجوز مدّ إحداهما بشرط ألا يأتي بعد الحركة الممدودة ( ياء أخيرة أو إحدى أختيها ولا فاء أخيرة :

صبا صبا صيد صيد صبه صبه نصيب


كذلك يجوز مدّ الأحرف الطبقية في النسخ كما هي في الثلث :



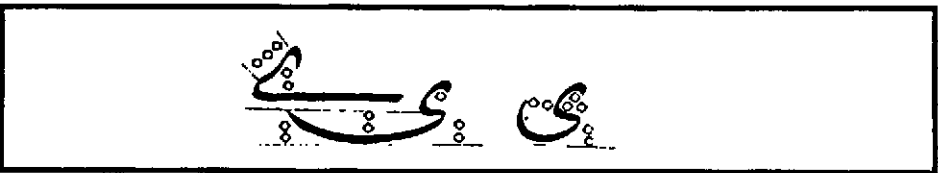
إن الألف المفردة في خط النسخ ليس لها حلية في أعلاها ولكن الحلية ملازمة لعمود الطاء والظاء وهي ملازمة لكل عمود آخر (ماعدا الألف) يقع في الابتداء وتحالف الحلية من عمود الكاف واللام التالية لحرف سابق لها .




ويستحسن في النون المفردة أو الأخيرة المسبوقة إن تهبط كزومها عن الكرسي كما يجوز من هذه الكؤوس وسوف يزداد الهبوط ويفضل إن تكتب الكلمة التالية لها فوق الكأس ويجب عند مد كاس النون أن يكون جزؤها لأول اقصر فانه من مثيله في النون المفردة فيكون هذا الجزء قصيراً في النون الأخيرة الممدودة المسبوقة . حتى يتناسب قصره مع امتداد كاس النون . ومع وجود حرف سابق له .



كذلك يجوز مد كاس الياء المفردة أو المسبوقة ويستحسن أن تكتب الكلمة التالية لها فوق كاس الياء وكذلك توجد صورة أخرى للياء اسمها الياء الراجعة يجب مد الجزء الأخير الراجع بدون تعبير .



وفي الفارسي : يجوز مد الحروف السابقة للذال والذال والراء والزاء الغير ( معلقة ) :




كذلك يجوز استخدام صورة السين أو الشين بغير أسنان فتحل محل الأسنان حركة انسيابية جميلة ذات الحدار متدرج من النخالة إلى السماكة تأتي بعدها الكأس أو حرف واحد يتناسب مع الحركة المنحدرة قبل الذال أو اللال أو الراء أو الزاء الغير معلقة أو حرفان يتناسبان مع الحركة الممدودة .




كذلك يجوز مد ما بعد الطاء والظاء بشرط ان يكتب برأس الطاء أو الظاء بكامل عرض القلم :



وكذلك يمكن أن تمد الأحرف الطبقية في الفارسي إلى ثمان أو تسع نقاط :



ويجوز مد ما بعد الكاف المتدنة في الفارسي ليقبل طول البعد الرأس للكاف فيصير مقداره نقطتان بدلا من ثلاث:



ولا يجوز مد النون الأخيرة أو المفردة في الفارسي إطلاقا وكذلك لا يجوز من الياء الكاسية لكن يجوز

استخدام الياء الراجعة :





٢ - وان هذا المد الاختياري مصحوب بقعر قليل ويظهر فيه الحدار في ثلثي مسافة المد ويرتفع الثلث الأخير ارتفاعاً طفيفاً .

٣ - ونلاحظ أيضاً أن خاصية المد ( الاختياري ) غير موجودة على الإطلاق في خط الرقعة . إذا أي امتداد أفقي يعتبر ( حرف سين ) لذا لا نجد أمثلة على الواكيب الفنية في خط الرقعة .


٤-بإضافة إلى ماسبق هناك الفراغات الكامنة في مرونة الخط العربي ، تلك الفراغات التي تأتي نتيجة المد الأفقي للحروف وهذا المد لا يعبر عن أي حرف بقدر ما هو مجرد وصلات أريد بها أن تكون في خدمة القيم الجمالية ، وكذلك نستطيع القول أن الفراغات بين الأحرف جزء لا يتجزأ من الحرف العربي ، وأشكالها موجودة في أجزاء الكلمة إجمالاً عن رغبة وتصميم من الكاتب ولم تأت وكأنها مساحات فراغية متناثرة .  
ومن القيم الفنية في الخط العربي ما يعرف بـ ( التشظية ) وهي إنها الحرف رفيعاً كالتشظية ونلاحظها في الحاء والطاء والباء والكاف .. ونلاحظها في اتصال بعض الأحرف ببعضها .



ومن القيم الفنية في الثلث : حرف الميم ( اللوزية ) يكون بداخلها فراغ صغير جداً وان يكون لها قرن صغير في أعلى رأسها .




ومن القيم الفنية في خط النسخ في رأس الجيم أو إحدى أختيها لا يكتب بكامل عرض القلم وإنما يرسم نحيفاً بثلثي القلم بينما في الثلث يكتب بعرض القلم :



ومما سبق يتضح أن القيم الفنية تعد منبعاً لجماليات العمل الفني وحسن تطبيقها عملياً في العمل الفني بعد عاملاً جوهرياً في إدراك المتذوق لجماليات العمل الفني هذا بالإضافة إلى أن مراعاة الأسس الفنية التالية بعد عاملاً مهماً أيضاً في عملية تذوق أعمال الخط العربي وهذه الأسس هي <sup>١١٧</sup> :

## ١ - التكرار ( التماثل )

وهو تكرار صورة حرف أو مجموعة أحرف بنفس حجمها وابعادها مرة أو عدة مرات كما تلاحظ في المثال التالي في حرف العين الكاملة حيث تكررت أربع مرات :



## ٢ - التناظر :

وهو تكرار أيضاً ولكن يراعى أن يكون معكوساً فينتج من هذا الانعكاس قيمة فنية أخرى . ونلاحظه أيضاً واضحاً في المثال التالي :



<sup>١١٧</sup> عبد الله فتني : مرجع سابق . ص ٣٨

٣ - التوافق :

ويتحقق في احتضان حرف لحرف آخر فوقه وخاصة الأحرف الكاسية والهلالية لها نفس اتجاه الحرف كاحتضان اللام حرف الواو فوقها ويتحقق من تجاوز العموديات إذا توالى منها اثنان أو أكثر ويتحقق أيضا من احتضان حرف كأمي للكلمة فوقه أو مد آخر كما في الأمثلة التالية :



٤-التوازن

يتحقق التوازن في عدة مواضع في العمل الفني ( الخطى ) فيتحقق في درجة كثافة الحروف وتجمعها في العمل فتجدها متقاربة جداً في درجة فلا تبدو شديدة الالتصاق ببعضها في منطقة معينة في حين تجدها متباعدة كثيراً في منطقة أخرى:





ولقد ادرك الخطاطون المسلمون ما لقيمة التوازن من أهمية جمالية فأخرجوا بسملة مبتكرة تتحقق فيها قيمة التوازن بالرغم من الامتداد الشديد المعتمد لحرف ( السين ) في البسملة المكتوبة بخط النسخ أو الثلث في انسيابية جميلة . ثم تتوالى حروف البسملة وكلماتها بعد ( الميم ) الأولى إلى نهاية ( الميم الأخيرة ) في توزيع حسن وتراكم موزون وكأنهم يقصدون بذلك أن يجعلوا الامتداد الكبير لحرف ( السين ) متكافئاً ومتوازناً بين ( السين ) وبقية الحروف التالية لها بسبب الضخامة التي أضيفت عمداً لحرف ( السين ) .



وسيقوم الباحث بتحليل عدة أعمال فنية مختارة من بعض الأعمال الفنية في الخط العربي (الأشكال من ٢٩ إلى ٣٥) يوضح فيها القيم الفنية التي تتولد منها جماليات هذه الأعمال مع إظهار الإخراج الفني لها، بعد ذلك سيحاول الباحث بإبراز القيم التشكيلية في أعمال الخط العربي وحيث أن القيم الفنية مرتبطة بدلالات تشكيلية محددة باطنة في العمل الفني الخطي ككل ويتضاهر في تحقيقها عدة عوامل غير منظورة لذلك سوف يقوم الباحث في إبراز هذه القيم وما يرتبط بها من دلائل تشكيلية تساعد في إدراك ومن ثم تذوق الأعمال الفنية الخطية من خلال المباحث التالية :

المبحث الأول : الإيقاع .

المبحث الثاني : الديناميكية والسكون .


المبحث الثالث : المهابة والجلال .



شكل ٢٩

في هذه اللوحة الجميلة التي كتبها الخطاط الفنان محمد إبراهيم ألا فندى رحمه الله وهي الآية الكريمة ( وإذا رأيت ثم رأيت نعيماً وملكاً كبيراً ) فوجد أمثلة واضحة للتماثل والتناظر والتوافق . فمن حيث التماثل والتوافق معاً .

- نلاحظ في عین اللوحة ثلاثة ألفات الوسطى فيها أطول قليلاً من اليمنى واليسرى والفراغان الأيمن والأيسر بالنسبة للوسط متعادلان .
- ويظهر التوافق في المنطقة الوسطى لقدوضع الخطاط النون والعين المحدودة من كلمة ( نعيماً ) بين متماثلين وهى الباء والتاء فوقها والياء والتاء تحتها .
- ويظهر التوازن في يسار اللوحة إذا أعطى الخطاط توازناً وتعادلاً مع الجانب الأيمن للوحة ليحقق التوازن ويحقق الشكل البيوضوى .
- ومن أمثلة التوافق والتماثل معاً ما نشاهده في تتابع الكاسيات المتماثلة والمتوافقة في أسفل اللوحة فصابع الواو والراء وجسم الميم من كلمة ( ثم ) ويلاحظ أن الواو الأخيرة تحتضن رأس الميم في كلمة ( ملكاً ) .



شكل ٣٠

(شكل ٣٠) نموذج آخر من خط الثلث وهى جملة مشهورة من أذكار العبادة ، سبحان الله وبحمده سبحان الله العظيم ، وقد كتبها الخطاط التركي عبد القادر ويتضح في هذا العمل الفني قيم التماثل والتوافق :  
فيظهر التماثل في :

- تكرار لفظ الجلالة وتبين في أعلى اللوحة وفي تكرار حرف الحاء مرتين في الجانب الأيمن من أسفل اللوحة بينهما حرف النون ثم يلاحظ في الجانب الأيسر من أسفل اللوحة تكرار آخر لحرف الحاء مماثلة تكرار العين وبينهما أيضاً حرف النون وقد حرص الخطاط على إظهار قيمة التماثل في هذه الأحرف المتكررة .
- - ونلاحظ أن حرف الحاء الأولى يحتوى على نقطة الباء وحلية الميزان ثم يتكرر هذا المنظر داخل النون ويتكرر مرة ثالثة في الحاء الثانية ويتكرر مرة أخرى في النون الثانية .




شكل ٣١

(شكل ٣١) وهذا نموذج آخر لحظ الثلث : وهو للجملة المشهورة (العدل أساس الملك) للخطاط الأستاذ / محمد أبو الخير . الذي تشرف الباحث أن يكون أحد تلاميذه ويتضح في هذه العمل قيمة التوافق والتماثل والتناظر وقيمة التوافق تبرز أكثر من غيرها :

■ فنلاحظ ان التوافق بدأ من اسفل اللوحة إلى أعلى حيث رسم الخطاط جسم العين محدوداً مدأً مناسباً لإمتداد (السين) الأول في كلمة (أساس) الذي يكفى بدوره لتستقر في تجويفه كأس (السين) الثانية في كلمة (أساس) وهذا الكأس بدوره يحتضن الميم النحيقة التي هي حلية الميم في كلمة (الملك) ويحتضن أيضاً الكأس الصغيرة بين اللام والكاف من كلمة (الملك) .

■ - ومن أمثلة التناظر صورة الألف في كلمة (العدل) فقد تعمد الخطاط ان يجعلها مقوسة تناظر الجانب الأيسر من اللوحة .

■ - ومن أمثلة التماثل : فهو واضح في تكرار الأعمدة وتجاورها مع خضوعها جميعاً للتكوين الجمالي للعمل وهو الشكل النصف بضاوي .



شكل ٣٢

(شكل ٣٢) وفي هذا النموذج وهو في الخط الثلث من أعمال الخطاط حسنى رحمه الله تعالى:

( والله على الناس حج البيت من استطاع إليه سبيلاً ) .

■ تنجلي في هذه اللوحة قيمتا التماثل والتناظر بالإضافة إلى ما تحققه هاتان القيمتان من توازن وهى قيمة ثالثة .

فمن حيث التماثل :

■ نجد أن الخطاط وضع البسمة في دائرة في اعلى اللوحة وختم الآية بجملة صدق الله العظيم في دائرة مماثلة.

■ وفي إظهار ألفين مقومتين في كل من البسمة وجملة صدق الله العظيم مثال آخر للتماثل .

وفي صميم الآية مثال آخر للتماثل فقد تجاوزت مع رأس العين في السطر الأول ثلاثة أعمدة يظهر فيها التماثل

وقد اخترق العمود الأول تجويف رأس العين . ونرى في يسار اللوحة جسم الجيم يتمثل مع جسم العين

ونلاحظ أيضاً ثلاثة أعمدة تخترق رأس الحاء والجيم ( من كلمة حج ) . وفي السطر الثاني نلاحظ أن الثلاثة


أعمدة أيضاً مكررة حيث تخترق تجويف رأس العين . فتماثل هذه الصورة مع سابقتها في السطر الأول .

ومن حيث التناظر :

■ فنجد أن الخطاط يعمد ترك فراغاً بين عمود الألف في كلمة ( استطاع ) حتى عمود الألف التالية للطاء من

نفس الكلمة . وترك فراغاً مناظراً في اليسار ما بين عمود اللام من كلمة إليه وعمود اللام من كلمة ( سبيلاً )

وتكوين الآية تقوس من اليمين واليسار مع تقوس الدائرة الكبيرة وهذا مثال آخر للتناظر .



■ شكل ٣٣ .

■ (شكل ٣٣) وهذا نموذج في خط الثلث والآية الكريمة : ( إليه يصعد الكلم الطيب والعمل الصالح يرفعه )

وهى من كتابات الأستاذ محمد عبد القادر شيخ الخطاطين بمصر وتبرز في هذه اللوحة قيمتا التماثل والتوافق

فالتماثل يتضح :

■ فى يمين اللوحة في التجاوز المنسق الجميل للأربعة الأعمدة .

■ ثم يوزع الخطاط الأعمدة التماثلة في وسط اللوحة ويسارها وحرص على الجمع بين التماثل والتوافق في هذه

الأعمدة .

■ وحرص على الجمع بين التماثل والتوافق مرة أخرى في المنطقة الوسطى من أسفل اللوحة فقد تعمد إرسال

الجزء المنحدر من الدال حتى يأخذ شكل الخنجر ورسم الميم من كلمة ( الكلم ) يشكل الخنجر أيضاً من اجل

ان يتوافق ويتمثل الخنجران مع الواو الخنجرية .

- ويلاحظ في يسار اللوحة جسم اللازم من كلمة ( العمل ) شبيها بالخنجرة ليجعله متوافقاً مع حرف الصاد من كلمة ( الصالح ) وهي بدورها متوافقة مع امتداد اللازم في كلمة ( العمل ) ونلاحظ أن جسم ( الحاء ) في كلمة ( الصالح ) ينزل من أعلى مناسباً ورقيقاً يمتصن في جوفه امتداد ( لام ) كلمة ( العمل ) والصاد التي فوقها
- والكاف المزوجة شغلت مكانها وحقت دوراً جمالياً في تحقيق قيمة التوازن .



شكل ٣٤

(شكل ٣٤) نموذج للخط الجلي الديواني . وهو الآية الكريمة : ( الحمد لله رب العالمين ) ظهرت فيه قيمنا التوافق والتناظر .

■ فلقد صور الخطاط باقتدار الأعمدة في هذه المنحنيات المتناظرة فالتناظر واضح وجميل ونتج عنه قيمة فنية أخرى وهي التوافق فإن هذه المنحنيات الخمسة في اليمين والثلاثة في اليسار قد وضعت إلى جانب أنها متناظرة فهي تحقق قيمة التوافق .

■ وتظهر قيمة التوافق مرة أخرى في أسفل اللوحة حيث يلاحظ ذلك في ذيل الألف الأول التي تنحدر من اليمين إلى اليسار لتحتضن كلمة ( الحمد ) .

■ ويتحقق التوافق بين هلال الدال وهلال الراء مع جعل الباء ذات عمق كبير ليحتضن العين التي تحتضن في تجويفها ( الباء والنون ) من كلمة ( العالمين )

■ ثم جعل الخطاط لفظ الجلالة في أعلى اللوحة وفي منتصفها ليرز القيمة الروحية والمعنوية لهذا اللفظ في نفوس المشاهدين .

- وتظهر قيمة التوافق مرة أخرى في أسفل اللوحة حيث يلاحظ ذلك في ذيل الألف الأول التي تنحدر من اليمين إلى اليسار لتحضن كلمة ( الحمد ) .
- ويتحقق التوافق بين هلال الدال وهلال الراء مع جعل الباء ذات عمق كبير ليحتضن العين التي تحتضن في تجويدها ( الياء والنون ) من كلمة ( العالمين )
- ثم جعل الخطاط لفظ الجلالة في أعلى اللوحة وفي منتصفها ليرز القيمة الروحية والمعنوية لهذا اللفظ في نفوس المشاهدين .



(شكل ٣٥)

- (شكل ٣٥) نموذج للخط الفارسي . الآية الكريمة ( وعلى فليتوكل المتروكلون ) وهي للخطاط حسنى وقد تحققت قيمة التماثل في
- حلقة الكاف ورأسها المائل في كلمة ( فليتوكل ) متماثلة مع حلقة الكاف ورأسها المائل في كلمة ( المتروكلون )
- وتحقق التماثل أيضاً في الواو من كلمة ( فليتوكل ) مع الواو الأولى من كلمة ( المتروكلون )
- وتحقق التوازن في وضع الخطاط للفظ الجلالة والهاء في موقع مرتفع في الجانب الأيمن من اللوحة فوق الحروف الأولى من كلمة ( فليتوكل ) .
- وتحقق التوازن أيضاً من خلال وضع الياء في كلمة ( وعلى ) في مكان متناظر ومتوازن مع النون في يسار اللوحة أما كاس اللام فقد هبط عن كأس الياء في كلمة ( وعلى ) وهبط عن كأس النون في اليسار لوقوعه في منطقة الوسط ليأخذ الشكل كله الشكل البيوضى .
- نلاحظ عند تأمل الأعمال الفنية الخطية أن الخطاط اعتنى بجمالية الخط العربي عناية كبيرة سواء كانت آيات قرآنية أو أحاديث نبوية أو آيات شعرية أو أمشق هذا الانتقاء والعناية قام على نظرة متأملة للمعنى والمبنى ويقوم أيضاً على تشكيل الكلمة والعبارة وتطوير الحروف بما يحقق القيم التشكيلية التي سنوضحها في مايلي :


١- الإيقاع: الإيقاع قانون أساسي في جماليات التشكيل ولا يوجد عمل فني ليس فيه إيقاع ، غير أن الخط العربي يعنصره التشكيلية سواء بالأحرف والمدات والحليات والتوريق وغيره من عناصر التشكيل في الخط العربي تقوم بدور أساسي في صياغة الإيقاع في إبداعات تشكيلية لدى الخطاطين المبدعين . وإذا كان الإيقاع يعتمد على أسس واضحة تحدد معالنه مثل التماثل والتناظر والتوازن والوحدة والتنوع وغيرها ، إلا أننا هنا نحاول أن نصيغ تحليلاً خاصاً بنماذج مختارة تستفيد من المكونات الأساسية للإيقاع بقدر يختلف عن باقي الممارسات الفنية الأخرى لما للخط العربي من خصوصية مميزة في التشكيل الإبداعي وعلى سبيل المثال شكل (٣٦) وهو جزء من مصحف مخطوط تظهر فيه الآية التالية من سورة البقرة: (... إلا من سفه نفسه ولقد اصطفيناه في الدنيا قو الآخرة وأنه لمن الصالحين ، إذ قال له ربه أسلم قال أسلمت لرب العلمين ووصي بها إبراهيم بنه ويعقوب يا بني إن الله اصطفى لكم الدين فلا تموتن إلا وأنتم مسلمون ، أم كنتم شهداء إذ حضر يعقوب الموت إذ قال لبنيه ما تعبدون من بعدي قالوا نعبد إلهك وإله آبائك إبراهيم وإسماعيل وإسحق إنما واحداً ونحن له مسلمون). صدق الله العظيم . وق كُتب هذا النص بالخط الحجازي الذي تظهر فيه خصائص الكتابة النبطية . وقد كُتب في شكل قطع مربع مغلق ، وأما مميزاته التشكيلية فتضح في ميادة أفقية الكلمات في تكرارية متابعة لدرجة إننا لا نلمس خروجاً رأسياً متعامداً أو قطعياً يطفئ على هذه السيادة الأفقية . لذلك نجد أن المؤشرات التصميمية تعتمد كما هو واضح في التحليل في شكل (٣٦) بأن الإيقاع محصلة للمدات الأفقية والدوائر على مسافات متباعدة في ملء المساحة كلها وقد أدى ذلك إلى تساهم سترن مهيب ساعد عليه ذلك الحس البنائي الهندسي لصياغة الحروف ، وقد طغت هذه الصياغة على الفراغات البينية لهذه الحروف في تشكيل خاص ومميز لهذا النص غير أننا نلمس إيقاعاً من نوع آخر في شكل (٣٧) وهو عبارة عن بسملة بخط جلي ديواني كُتب بلون أبيض على مساحة مستطيلة سوداء ، فلنلاحظ أن المساحة المستطيلة التي تحرك من خلالها الفنان الخطاط قد أخذت نسقاً إيقاعياً مميزاً يختلف عن النموذج السابق ، فقد استفاد الفنان من نوع الخط وهو الجلي الديواني وحقق اضطراباً في الأقواس التي وضحت بجلاء في الباء والألف واللام والراء والميم في انحناءات متتابعة مضطربة وجميعها تعطي إحساساً إيقاعياً سائداً من اليمين إلى اليسار . وقد قامت العناصر الزخرفية ( الحليات ) بالفاعل الإيقاعي لتكملة هذا النص مما يوحي بانغلاقه واكتماله في وحدة متنوعة ذات خصوصية مميزة حيث نجد أن هذا الاضطراب قد توقف عند عنصر السكون فوق الميم الأخيرة من كلمة ( الرحيم ) وكذلك السكون الأولى التي أوقعها فوق حرف السين وقد كان هذين العنصرين صفة أساسية في إحكام وحدة التشكيل بين البداية والنهاية وحصر الحركة الإيقاعية التناغمية داخل التشكيل النصي الذي تناسب تماماً مع الإطار المستطيل للمساحة وقد توازنت الحروف وباقى العناصر في تصميم متكامل ذو إيقاع خاص مقعم بالحوية .





## ٢- الديناميكية والسكون :

تمثل عمارة المسجد في الفن الإسلامي نموذجاً للديناميكية والسكون خاصة المساجد الممتدة أفقياً والمرتفعة بقبابها ومآذنها رأسياً؛ ونفس هذا الطابع نجده في أمثلة عديدة في الخط العربي ، ويتضح بجلاء في خط الطغراء (شكل ٣٨) فنلاحظ أن المدات أفقية من اليمين والأعلى التي خرجت من عمق الطغراء هذه المدات الأفقية التي زادت من حركة العمل وانتشاره في المساحة الفراغية المحيطة ، وقد ضاعف من هذا الاحساس المنتشر والحركي الإرتفاعات الرأسية الثلاثية وتدعيمها بثلاثية أخرى أسفل منها تؤكد هذا الانتشار وهذا التصعيد وجميع ذلك قد ساهم في مضاعفة الاحساس بحيوية العمل وديناميكيته ؛ والدائرة الفراغية المكونة من إختاتين كل منهما يؤكد الآخر في اتجاه المدات الأفقية في اتجاه اليمين . وتصبح المحصلة الرئيسية التي بنيت عليها ديناميكية العمل هي توازن جميل لطاقة الحركة المندفعة إلى اليمين ونظيرتها الصاعدة إلى أعلى مما ساعد على تكثيف هذا الحس الديناميكي كل ذلك يعد مثلاً للديناميكية في هذا النوع من الخط . وأما عمق الطغراء نجد أن الكلمات فيه تلتف فتصبح غامضة وصعبة القراءة في تكتل متداخل يتحاور بين الصراحة والغموض في سكون غريب .



(شكل ٣٨)

عن كامل البابا :مرجع سابق :ص ١٤٧

## ٣- المهابة والجلال :

وهي محصلة التوازن المهيب بين البهالة والسمو وتوزيع الحروف من خلال المخاور والأقطار ويرى الباحث أن هذه القيمة غالباً ما تتضح في خط الثلث ؛ وأن اللون الأسود بما له من مهابة وجلال وقادرة الفنان في توزيع الأحرف والحس بجماليات الفراغ المحيط بالأحرف دور كبير في تحقيق هذه القيمة ، نلاحظ ذلك عند مقارنة التركيبين في (شكل ٣٩) . هذا بالإضافة إلى ما للون الأسود من دور كبير في تحقيق هذه القيمة.



شکل ۲۹

## ١-الأدوات التكنولوجية المستحدثة .

منذ نشأة الكتابة والإنسان يحاول الكتابة والتدوين على المواد المناسبة فكتب على الجلد واللخاف والعظم وورق البردي ، وياكتشف الورق زادت العناية التدوين والكتابة إلا أن مهنة الخطاطة بقت حكرأ على فئة معينة من الناس نظراً لصعوبة هذه المهنة على غير الخطاطين ، واستهلاك الكثير من الوقت والجهد لإنجازها وبقيت مهنة الخطاطة إلى عهد قريب مهنة أساسية لا يُستغنى عنها ، إلا أنه مع بداية الثورة الصناعية فكر المهتمون بشئون الكتابة في كيفية استخراج وعمل عدة نسخ من أصل واحد فبدأ بذلك عصر الطباعة ، واستفادت أوروبا من المحاولات الأولى لقدماء الصينيين التي بالرغم من بدائيتها استطاعت أن تطبع بعض الكتب ، واخترت طريقة الطباعة الحجرية ثم شهدت هذه الطرق البدائية قليلاً من التطوير وشيئاً فشيئاً ظهر الاختراع الذي كان له دور أساسي في سرعة نقل وتبادل المعرفة بين الشعوب ألا وهو اختراع طباعة الأوفست، وصاحب هذا لاخترع ظهور الآلة الكاتبة التي لاقت من الأوربيين الاهتمام والتطوير وبلغت في ألمانيا وفرنسا شأواً كبيراً وصاحب هذا اهتمام الأوربيين بالتراث العربي الإسلامي من مؤلفات علمية وفنية تبحث في جميع مناح الحياة ، واهتم الأوربيون بالحرف العربي وظهرت أول آلة كتابة عربية في فرنسا سنة ١٤٨٩م ' واستخدمت المطابع الحروف العربية وأرجح الأقوال أن أول مطبعة استخدمت الحروف العربية في إيطاليا ١٥٤١م ، لتباع مطبوعاتها في أسواق الشرق . وتطورت أساليب الطباعة وانتشرت في الوطن العربي ومعروف انه أكثر المطابع العربية شهرة هي مطبعة (بولاق ) التي أسسها محمد علي . ولقد لاقى الحرف العربي في آلات لطباعة العديد من العقبات بسبب الإمكانيات المحدودة للآلة التي تغفل الكثير من رونق وجمال الكتابة العربية .

فظهرت محاولات عدة تهدف إلى تيسير استخدام الحرف العربي في آلات الطباعة ، الأمر الذي استلزم إجراء بعض التعديلات البسيطة على أشكال الحروف العربية واعتمد خط النسخ في الطباعة نظراً لما يمتاز به هذا الخط من استقرار حروفه على خط الأساس ولكن بقيت مشكلة تعدد أشكال الحرف الواحد وتنوعه قائمة .

وعندما دخل الحرف العربي مجال الطباعة باستعمال الحاسبات الإلكترونية مكن ذلك من تقليد الحروف التراثية كما مكن من فتح أبواب الابتكار والتطوير لدخول حروف أخرى كالثلث والديواتي والرقعة مجال الطباعة . وأخيراً مكن ذلك من انتشار هذه الخطوط - التي نسميها اصطلاحاً تكنولوجية- نظراً للانتشار السريع لأجهزة الحاسبات الشخصية .

الحاسب الآلي :

فرض الحاسب الآلي ( الكمبيوتر ) نفسه على كل مستلزمات حياة الإنسان ، وشمل كافة مجالات العلوم المعاصرة مثل : مجالات الطب ، الرياضيات ، الهندسة ، الزراعة ، الفنون ... وغيرها .

أصبحت معرفة كيفية عمل الكمبيوتر واستخدامه شيئاً ضرورياً . وسنجد بعد فترة زمنية قريبة أن الشخص الذي لا يعرف كيفية عمل الكمبيوتر وتشغيله واستخدامه سوف تكون النظرة إليه أمياً مهما بلغ تحصيله العلمي ، والكمبيوتر آلة تطورت على مراحل ، فقد تم بدء استخدامه في الأغراض العلمية . وكان بطيئاً في إجراء عملياته وحجمه واستهلاكه للطاقة كبير . ثم تطور في مرحلة لاحقة فصغر حجمه نسبياً وقل استهلاكه للطاقة وزادت سرعته إلى حد كبير أصبحت تقاس بالميكرو ثانية و تطور في مرحلة لاحقة حيث زادت سرعته وصارت تقاس بالنانو ثانية دلالة على دقة سرعته كما قل حجمه بالإضافة إلى سرعة تخزينه للمعلومات .

ومنذ ما يقارب من عشرين عاما مضت بدأت أجهزة الحاسب الآلي تقل حجمها وتزداد سرعتها وسعة تخزينها أصبحت متوفرة للاستخدام الشخصي وظهر ما يسمى بالمعالج الدقيق Microprocessor الذي يعني وحدة التشغيل المركزية . وللكمبيوتر أنواع عدة أشهرها ما يتعامل مع الأرقام Digital computer بمعنى أنه يتم إدخال البيانات إلى وحدة التشغيل المركزية فيتم تحويلها إلى أرقام ، هذه الأرقام تتكون كل خاتمة منها من (الصففر أو الواحد ) ثم تحول إلى لغة خاصة بالكمبيوتر ويتم معالجتها والتعامل معها ، ثم تظهر نتائجها على وحدات الإخراج باللغة البشرية مرة أخرى . وتتم هذه العملية بدقة وسرعة متناهية . ويستخدم هذا النوع في كافة الأغراض العلمية والتجارية .

ويتكون الكمبيوتر من :

١- وحدة الإدخال وتشمل :

KEY BOARD لوحة المفاتيح

MOUSE الفأرة

LIGHT PEN القلم الضوئي

FLOPPY DISK الأسطوانة المرنة

SCANNER الماسح الضوئي

٢- وحدة التشغيل المركزية MICROPROCESSOR

وهي عبارة عن قطعة من السيليكون ودوائر ترانزيمتور وهي مقسمة إلى ثلاث أقسام أو وحدات :

CONTROL UNIT	وحدة التحكم
ARITHMETIC LOGIC UNIT	وحدة الحساب والمنطق
MEMORY UNIT	وحدة الذاكرة
OUT PUT UNIT	٣- وحدة الإخراج
	وتشمل :
MONITOR DISPLAY	الشاشة
PRINTER	الطابعة
PLOTTER	الذراع الراسم
FLOPPY DISK	الأسطوانة المرنة

ولقد وجد الباحث أن بعض الأجهزة الملحقة بالحاسب الآلي لا تقل عنه مكانة في تأثيرها على الخط العربي ومن هذه الملحقات :

#### ١- جهاز القلم الإلكتروني ( القلم الضوئي ) LIGHT PEN

هذا الجهاز عبارة عن لوح كهروضوئي يتصل بسلك إلى الجهاز الحاسب الآلي ومعه قطعة بلاستيكية تشبه القلم مدببة الرأس وبالإضافة إلى أن هذا الجهاز يعني عن استخدام جهاز (الفأرة ) MOUSE إلا أنه يمكن من خلال الكتابة بالقلم على اللوح الكهروضوئي فتنقل الكتابة إلى شاشة الكمبيوتر \_ دون أن تترك أي أثر على اللوح \_ بل ويمكن استخدامه دون أن يلمس القلم اللوح لمساً مباشراً، ولهذا الجهاز ميزة يرى الباحث أنها ستترك أثراً إيجابياً قوياً في الخط العربي ، وهذه الميزة تتمثل فيما يلي:

- إمكانية التحكم في عرض القلم في الشاشة .
- إمكانية التحكم في ميل قطة القلم أيضاً .

وهاتان الميزتان تغني الخطاط عن الأدوات التقليدية للخط العربي والتي تم شرحها في فصل سابق ، حيث سوف يُستغنى عن أقلام ( البسط ) من بوص وحديد وغيرها ، وعن المحبرة وتجهيز الحبر ، حيث سيتمكن الخطاط بسهولة من تغيير عرض قلمه ومقدار الميل الذي يرغبه، حيث أنه من المعروف وجود علاقة بين ميل القلم والخط المراد كتابته إذ أن ميل القلم في الثلث يختلف عنه في الرقعة ويختلف عنه في الديواني .. الخ ، وقد قام الباحث بعمل تطبيقات بهذا الجهاز (راجع الفصل الرابع) .

## ٢- جهاز الماسح الضوئي :

وهي آلة إلكترونية فاحصة تقوم بقراءة الصورة أو الكتابة ثم نقلها إلى شاشة الكمبيوتر ليتم التعامل مع هذه الصورة إما بتخزينها أو إضافتها إلى أحد البرامج لإعادة صياغتها وإخراجها في صورة جديدة ومن خلال هذا الجهاز يرى الباحث أن ذلك سوف يساعد في إدخال صور الحروف التراثية إلى البرامج التي تتعامل مع الحرف العربي . ويساعد هذا الجهاز في حفظ صور المخطوطات الأثرية وطباعتها عند الحاجة إليها . وقد ظهر مؤخراً في الأسواق برنامج يجعل هذا الجهاز قادراً على قراءة النصوص الكتابية مما يساعد الباحثين و المؤلفين في تجميع وحفظ معلومات من المراجع المختلفة دون الحاجة إلى استخدام البطاقات المعروفة الخاصة بتجميع المعلومات وتوثيقها .

## ٣- الذراع الإلكتروني أو الراسم:

وهو يشبه في عمله جهاز ( الفونغراف ) وقد صمم ليقوم بنقل وتكبير الخرائط والرسوم من شاشة الكمبيوتر إلى سطح رقي كبير باستخدام أقلام حبر خاصة ويتحرك الذراع فوق اللوحة منفذاً الرسم . ولقد لاحظ الباحث أنه بالإمكان استبدال الخرائط أو الرسم بخط عربي يقوم هذا الجهاز بتكبيره على سطح ورقة كبيرة مما يساعد في تنفيذ الأعمال الخطية الكبيرة خاصة بعد تعديل التشوهات التي قام الباحث بتوضيحها في فصل لاحق وبذلك سيكون لهذا الجهاز أثراً إيجابياً في الخط العربي خاصة بعد تعديل التشوهات المنوه عنها .

## ٤- جهاز الطباعة بواسطة النطق SPEECH TYPEWRITER

ولقد ظهرت في الآونة الأخيرة برامج فكرتها دمج نوعين من فروع التكنولوجيا هي (الصوت والكتابة) . تتركب هذه البرامج في ذاكرة الكمبيوتر وبذلك يكون الجهاز قادراً على الحديث مع الإنسان أو بمعنى آخر تحويل حديثه إلى مادة مكتوبة بالإضافة إلى تخزين تلك المادة واستدعائها عند الحاجة إليها . وفي هذه الحالة سوف يُستغنى عن لوحة المفاتيح والفأرة التي كانت تقوم بالكتابة وإعطاء الأوامر ويستعاض عنها (بمكرفون) للصوت وسماعة HEAD PHONE توضع على رأس الشخص .

ومن مميزات هذا البرنامج اختصار للوقت الذي تستغرقه الكتابة العادية بالإضافة أنه يقلل كثيراً من إمكانية الأخطاء المطبعية التي تنشأ من ضغط خاطئ لبعض المفاتيح بواسطة الإصبع ، إذ أن اللسان سوف ينطق بالكلمات دون خلط . وإذا صدرت من هذا البرنامج النسخة العربية فمشكلة شكل الحرف وبعده عن الأصول التراثية ستبقى كما هي ما لم تعمل برامج في الخط العربي تحتوي على الأصول الصحيحة للحروف التراثية وتغذي هذه البرامج بقواعد الخط العربي في كل نوع من أنواعه حتى لا تنتشوه القيم الفنية

## ٢- برامج الخط العربي المتداولة :

ظهرت في الآونة الأخيرة عدة برامج معالجة للنصوص وهي ذات إمكانية هائلة تسهل مهمة الكتابة وتنسيقها بتوسيطها أو جعلها محاذاة للجهة اليمنى أو اليسرى أو تكبير أو تصغير الكتابة أو أجزاء منها أو تحبيرها أو جعلها مائلة أو لرسم خط أفقي تحت الكتابة بالإضافة إلى عمل الجداول بمقاساتها وأشكالها المختلفة وأخيراً سهلت هذه البرامج على المستخدم إمكانية اختيار طراز معين من الخطوط العربية. ومن أشهر هذه البرامج :

### WORD PERFECT -INTERNATIONAL WRITER-MICROSOFT WORD

وبالإضافة لما ذكر فقد تميزت هذه البرامج بما يلي :

#### ١ - السرعة :

تتم الكتابة على لوحة المفاتيح بسهولة ويسر \_أسهل بكثير من الآلة الكتابة \_ فيقوم الجهاز الرئيسي في الكمبيوتر باستقبال هذه الحروف وترجمتها إلى لغة الآلة وحفظها في ذاكرته المؤقتة وإظهارها مرة أخرى على الشاشة بعد إعادة ترجمتها إلى الصور المعروفة التي أدخلت بها ، وهذه العملية تتم في واحد على بليون من الثانية مما يساعد على اختصار كبير للوقت والجهد

#### ٢- التصحيح :

كان من الصعب إتقان كتابة نص كامل في الآلات الكتابة خالية من الأخطاء حتى ولو كانت طفيفة . أما في هذه البرامج فيتمكن المستخدم بسهولة من ملاحظة الأخطاء المطبعية والإملائية وتصحيحها .. بل زودت هذه البرامج وخاصة الإصدارات الجديدة منها بمصحح إملائي ولغوي يقوم تلقائياً بتصحيح النصوص المدخلة .

#### ٣- الحفظ :

بعد الانتهاء من الكتابة وتنسيقها واختيار نمط الخط المفضل واختيار مقاس الحروف للعناوين وغيرها يتمكن المستخدم من طباعتها أو تخزينها في ذاكرة الكمبيوتر أو في اسطوانات منفصلة .

يمكن المستخدم من إعادة التعديل فيها وطبعها مرات أخرى وظهرت أيضاً برامج أخرى لابتكار صور أبجدية جديدة يمكن استخدامها ضمن الخطوط الموجودة في البرامج سالفة

الذكر . ومن أشهر هذه البرامج التي تساعد على ابتكار حروف جديدة . FONT-O-MATIC .

FONTONGER

ومن خلال هذين البرنامجين الذين وجدتهما الباحث عند قيامه بالرحلة العلمية إلى الولايات المتحدة الأمريكية تمكن الباحث من تعديل بعض التشوهات في الخط العربي المتداولة

وهذا ما سيتضح في الفصل الرابع ... صحيح أن هذه البرامج لم تعمل لخدمة الحرف العربي ولكن يجب محاولة استخدامها وتطويرها لخدمة الحرف العربي طالما أننا لا نستطيع أن نقف مكتوفي الأيدي أمام ركب الحضارة الزاحف دوماً إلى الأمام ويجب أن نساير التقدم الحضاري وسط المعطيات التكنولوجية . إن قضية التمسك بالتراث قضية لا تختلف عليها والفنون الإسلامية وما حوته من إبداعات في الخط العربي خير شاهد على أصالة تراثنا وعراقة حضارتنا ولكن إلى أي مدى سنبقى متمسكين بهذا التراث دون مساندة التقدم الحضاري وهل التقدم يعني الركض خلف الحضارة الغربية ومسايرتها على حساب قيمنا الإبداعية وما شاهدناه من محاولات لوضع حلول للخط العربي بهدف تمكينه من ملاءمة التكنولوجيا الغربية ، يرى الباحث أن مساندة التقدم التقني مفروغ منه ويجب السير في ركب الحضارة وإلا وجدنا أنفسنا متخلفين عن الركب ، بشرط أن نتمسك بالحرف العربي التقليدي لأن ذلك يعتبر حفاظاً على تراثنا العريق الذي يربط ماضينا بحاضرنا . ويتأتى ذلك بالبحث الدائم ومتابعة المخترعات الحديثة والنظر في إمكانية استغلالها في الحفاظ على تراثنا العريق كما حصل عندما قام الباحث بإخضاع البرنامج الذي وضع لابتكار أبجدية جديدة في تعديل التشوهات التي حصلت في الحروف التقليدية . وكذلك إخضاع التقدم الإلكتروني لخدمة الخطاط وتيسير مهمته حيث أن هذا البرنامج قد عمل كما ذكرنا لابتكار أبجدية لاتينية . وأن جهاز القلم الإلكتروني قد صمم في الأساس لخدمة الحرف اللاتيني .

### ٣- تشوهات الخط العربي في الحاسب الآلي :

من المعروف أن تقنية الحاسب الآلي قد صممت وتطورت لتلائم الحروف الإنجليزية التي تختلف كثيراً عن اللغة العربية في أمور كثيرة منها :

أ- إن حروف اللغة الإنجليزية منفصلة عن بعضها بينما معظم الحروف العربية متصلة .  
ب- إن حروف اللغة الإنجليزية لها شكلين للحرف الواحد ( capital -small ) ، وهذا يقلل من عدد تركيبات الحروف .

ج- إن حروف اللغة الإنجليزية تتسم بالاستقامة وغياب المنحنيات بخلاف الحروف العربية التي تكثر فيها المنحنيات .



والحرف العربي الطباعي في الوقت الراهن يتعذر تقديمه بصورة جيدة وبعيدة عن التشويه للأسباب الثلاثة أعلاه وافتقاد أجهزة الحاسب الآلي للكثير من القيم الفنية الأساسية التي نورد بعضها منها في ما يلي :

١- يجب مراعاة قاعدة الأحرف الخمسة وهي : الباء، التاء، الثاء، النون ، الياء غير المبتدئة . وفيما يلي أمثلة من هذه القاعدة :

• إذا توالى ثلاث من هذه الأحرف الخمسة يجب رفع الحرف الأوسط منها :

بليت . بين . بيت

• إذا توالى أربع منها فالخطاط مخير بين رفع الحرف الثاني أو الثالث منها :

أبنت . أبنت

• إذا جاءت إحدى هذه الأحرف في البداية وتلتها سين أو شين فيجب أن تكون مرتفعة ويقدر طولها بثلاث نقاط من عرض القلم ، بينما إذا تلاها صاد أو ضاد يكون ارتفاعها نقطتان ، وإذا تلاها أي حرف يكون ارتفاعها نقطة واحدة فقط :

تبسم ، تبصر ، تبين

• إذا سبق واحد من الأحرف الخمسة حرف وتلته راء أو نون أخيرة فيجب رفعه .

عين ، خبر

٢- اختلفت مواقع الحروف بالنسبة للسطر، إذ أنه في خط الرقعة مثلاً : تكون مواقع الأحرف كالتالي:

• الألف المفردة تكون مرتفعة عن السطر ( خط الأساس ) :

المرولة      الإمام

• الحروف الرافعة، وهي التي ترتكز على السطر (خط الأساس) وترفع ما قبلها وعدد حروفها ١١ حرفاً ثمانية منها تسمى الحروف الكاسية وهي س،ش،ص،ض،ق،ل،ن،ي . وثلاثة تسمى الأحرف الهلالية وهي: ر،ز،و :

عس، بص، بل، من، لود، بي، بر، لو

• الحروف الهابطة : أي التي تهبط أجزاء منها تحت خط الأساس وعددها ٧ وهي : ج، ح، خ، ع، غ، م، ن، ي :

ع      ع      م      ن      ي

٣- بعض الأحرف تغير من وضع وصورة الحرف السابق لها، مثل الحروف المجموعة في كلمة (خيرهم) :

أحمد      توضيح

٤- يجب مراعاة صور بعض الحروف عند تغيير مواقعها في الكلمة ، حيث تتغير صور بعض الحروف عند وقوعه في أول المقطع وفي الوسط المقطع وفي آخره :

## للصور ، تسخير

٥- ظهور تكسرات أو نبذات في جسم الحرف (عند تكبيره) وخاصة الأجزاء المنحنية في الحروف (الكاسية والكشيدة) ، إذ أن عملية تعاقب المربعات السوداء والبيضاء على الشاشة في تغطية مسافة الحرف عي السبب في وجود هذه التكسرات في الأجزاء المقوسة والمنحنية . وشبكية الشاشة تتوافق مع طبيعة الخطوط الأفقية والرأسية أما الأجزاء المنحنية فتكسر طبيعة الترتيب :



٤- الأمشق التراثية وتطبيقاتها في الحاسب الآلي :

قام الباحث بعمل نقد وتحليل للحروف التي أخرجتها التكنولوجيا سواء كانت مفردة أو مرتبطة مع بعضها لبيان مواضع التشويه والتنبيه إليها ومحاولة تعديلها وقد وجد الباحث أن التشوهات التي حدثت في الحروف التكنولوجية يمكن حصرها في ما يلي :

١- تشوهات في الحروف المفردة :

\* موضعها على خط الأساس : إذ تغير وضع بعض الحروف ودرجة ميلها على خط الأساس ، مثل حرف الباء المفردة ( ص ) .

\* عدم خضوعها للنسب الفنية : مثل حرف الطاء إذ اختلفت مقاييسها عن النسب التراثية المحددة ( ص ) .

٢- تشوهات الحروف المتصلة :

\* تغير شكل بعض الأحرف تماما مثل ما حصل في الباء الأولى من ( بر ) ص .

\* عدم وجود السمات الفنية الخاصة ببعض الأحرف ، فعندما يلتقي حرفان لواحد منهما سمات فنية معينة عند اتصاله بحرف آخر مثل ما حصل عند اتصال ( الجيم بالميم ) ص ، إذ تغير شكل الميم بسبب اتصاله بالميم .

\* ابتعاد بعض الأحرف المتصلة كثيرا عن صورتها التراثية مثل (جط)ص .  
ويورد الباحث فيما يلي نماذج لنصوص مختارة كتبت بخطوط الرقعة والديواني والفارسي بالحاسب الآلي وسيقوم بتحليل كل نص لبيان التشوهات الجمالية فيه ومقارنته بمثيله من الخطوط التراثية الأصيلة ،وسيكون النص التراثي دائما بعد مثيله التراثي :

\*وعند تأمل الشكلين التاليين للآية الكريمة :ومن جاء بالسينة فلا يجزى إلا مثلها .  
حيث كتب بخط الرقعة مرة بخط الكمبيوتر و مرة بخط اليد ، فنلاحظ التشوهات في الحروف المفردة مثل الألف اللينة في كلمة (يجزي ) ( إذ يجب أن يبرز صدر النياء إلى جهة اليمين .  
ونلاحظ أيضا إن الألف قد ازداد طولها في (إلا) إذ يجب أن تكون أقصر من اللام ولا تلمس خط الأساس . ونلاحظ أيضا أن مقاطع الكلمات تنحدر نسبيا من اليمين إلى اليسار في خط الرقعة التراثي بينما تنعدم هذه الخاصية في خط الرقعة التكنولوجي :

ومن جاء بالسينة فلا يجزى إلا مثلها

ومن جاء بالسينة فلا يجزى إلا مثلها

\* وفي هذه الآية من سورة البقرة التي كتبت بالخط الديواني: (وإذ واعدنا موسى أربعين ليلة ثم اتخذتم العجل من بعده وأنتم ظالمون) نشاهد مجموعة من التشوهات أبرزها التشوه الذي حصل في ( ثم - اتخذتم-أنتم) إذ يجب أن ترتفع الناء بشكل محدب فوق الميم في كل كلمة من هذه الكلمات ، بينما نلاحظ وجود قنطرة محدبة فوق الميم من كلمة (ظالمون ) لاداعي لها إذ يمكن أن تكون قنطرة لأحد الأحرف الخمسة وبالتالي تكون كلمة ( ظالمون ) مشوهة جماليا ولغويا . ومن التشوهات كلمة ( العجل) إذ يجب أن تكون العين أعلى الجيم وهذه من الخصائص الفنية لحرف الجيم في خطي الرقعة والديواني . ونلاحظ إغفال الخط الديواني التكنولوجي لخاصية ميل مقاطع الكلمات بانحدار من اليمين إلى اليسار .

وإِذَا وَرِجِدْنَا مُوسَىٰ أَرْبَعِينَ لَيْلَةً نَحْمُ التَّخَنُّعَ  
العجل من بعده وأنتم ظالمون

وإِذَا وَرِجِدْنَا مُوسَىٰ أَرْبَعِينَ لَيْلَةً نَحْمُ التَّخَنُّعَ  
العجل من بعده وأنتم ظالمون

\* وفي الشكل التالي نلاحظ التشوهات التي أحدثها خط الرقعة التكنولوجي في كلمة (عمل) إذ أن الخصائص الفنية لحرف الميم سواء كان في وسط الكلمة أو في آخرها أن يحمل الحرف السابق له فوقه ، وكذلك حرف الحاء أو إحدى أختيها لها نفس الخاصية وهي وجوب وقوع الحرف السابق لها والمتصل بها في أعلاها، ولا يقبل الذوق الفني هذا الشكل المشوه في كلمتي ( النحلة - عجيب ) ( راجع رقم ٣ في ص ٨٢ ) .

عمل النحلة عجيب

عمل النحلة عجيب

\* ونلاحظ في هذه الآية الكريمة التي كتبت بالخط الديواني تشوهات عديدة منها عدم خضوع الأجزاء النحيفة والغليظة في الحروف لسمك موحد كما نلاحظ في حرف ( من ) عند مقارنته بالكلمة التي قبله أو التي بعده ، ثم نلاحظ تشوها آخر عند وصل ( الألف اللينة ) في كلمة ( على ) إذ يجب أن يكون التحامها من منتصف اللام تقريباً، كما نلاحظ أن المسافة بين العين واللام قد ازدادت ، كذلك يجب أن يرتكز حرف الواو من كلمة ( المفلحون ) على خط الأساس وتبعاً لذلك سوف يرتفع المقطع كاملاً ( اللام والميم والفاء واللام والحاء ) راجع ص ٨٢ ، هذا بالإضافة إلى أن جميع الحروف في هذا النموذج قد بعدت عن المقاييس الجمالية كما في أصولها التراثية

أولئك على هدى من ربهم  
وأولئك هم المفلحون

أولئك على هدى من ربهم وأولئك هم المفلحون

\* تتكرر التشوهات المنوّه عنها في نماذج الخط الديواني السابقة في هذا المثال بالإضافة إلى أن شكل الميم في كلمة ( قومي ) يجب أن يتغير إلى شكله الأصيل وأن تقل المسافة بينه وبين الياء بوصلة منحدره. ويجب أن تكون المسافة بين الباء والياء في كلمة ( ربي ) منحدره وطولها أقل مما هو عليه الآن وبالتالي سوف ترتفع الباء نسبياً فوق الياء . وفي كلمة ( المكرمين ) تقتضي القيمة الجمالية أن ترتفع الياء بين حرف الميم والنون كما في الشكل التراثي راجع ص ٨٢ :

قيل أدخل الجنة قال يا ليت فومي يعلمون بما غفر  
لي ربي وجعلني من المكرمين

قيل أدخل الجنة قال يا ليت فومي يعلمون  
بما غفر لاربي وجعلني من المكرمين

\*وفي هذه الآية التي كتبت بالخط الديواني: ( والقمر قدرناه منازل حتى عاد كالعرجون القديم ) نلاحظ التشوهات في حرف الميم من كلمة ( منازل ) إذ أن الشكل الحالي في الخطوط التكنولوجية يشبه إلى حد ما حرف الميم في الخط الفارسي . وهذا يدل على عدم تمكن من قام بإدخال الحروف في أجهزة الحاسب الآلي من معرفة أنواع الخط العربي بشكل جيد هذا فضلا عن عدم معرفته بالقيم الجمالية لهذا الفن الأصيل . وتتكرر التشوهات في كلمة ( كالعرجون ) إذ يجب أن تكون الكاف عبارة عن حلقة دائرية يخرج منها الألف ثم تلمسها حلقة الكاف من اليمين . ويجب إن يرتفع حرف التاء من (حتى) فوق الألف اللينة إذ تقتضي القيمة الجمالية أن يكون شكل أي حرف من الأحرف الخمسة إذا تلتها (ياء أخيرة ) أن يكون شكله عبارة عن قنطرة محدبة تندمج مع رأس الياء .

والقمر قدرناه منازل حتى  
عاد كالعرجون القديم

وَأَخْرَجَ صَدَقَ وَأَجْعَلْ لِي مِنْ لَدُنْكَ سُلْطَانًا نَصِيرًا

\* وفي هذه الآية التي كتبت بالخط الفارسي ( وقل رب أدخلني مدخل صدق وأخرجني مخرج صدق واجعل لي من لدنك سلطانا نصيرا ) نلاحظ عدم خضوع الكلمات لنظام خط الأساس ، فجميع الحروف الكاسية مثل اللام في كلمتي ( مدخل - اجعل ) وحرف القاف الأخيرة في كلمة ( صدق ) جميع هذه الأحرف الكاسية يجب أن تستقر على خط أفقي واحد يسمى ( خط الأساس ) ، ومن التشوهات أتساع تجويف النون في كلمتي (لذنك - سلطانا ) إذ يجب أن يقل الاتساع ويقل طول الجزء الرأسي الأيمن من حرف النون إذا جاء بعده أي حرف صاعد مثل الألف أو الكاف أو اللام...الخ. ومن التشوهات التي تلاحظها في هذا النموذج الوصلة بين حرف النون والصاد في كلمة (نصيرا) إذ يجب أن تكون هذه الوصلة منحدره تلتحم مع الجزء الأفقي السفلي لرأس الصاد .

وَقُلْ رَبِّ أَدْخِلْنِي مَدْخَلَ صِدْقٍ وَأَخْرِجْنِي مَخْرَجَ صِدْقٍ وَاجْعَلْ لِي مِنْ لَدُنْكَ سُلْطَانًا نَصِيرًا

وَقُلْ رَبِّ أَدْخِلْنِي مَدْخَلَ صِدْقٍ وَأَخْرِجْنِي مَخْرَجَ صِدْقٍ وَاجْعَلْ لِي مِنْ لَدُنْكَ سُلْطَانًا نَصِيرًا



\* وفي هذه الآية التي كُتبت أيضا بالخط الفارسي .نشاهد تشوها لا يقبله الذوق الفني ففي كلمة ( أنزلني ) وبالتحديد في حرفي النون والزاي حيث يجب أن تكون النون عبارة شظية تكتب بسن القلم ثم تنحدر قليلاً إلى اليسار لتلتحم بالراء ويجب عدم استعمال الراء المعلقة مع الأحرف الخمسة ومع اللام والكاف ..قارن هذه التشوهات بصورها الجميلة في الأسفل وفي كلمة ( المنزلين ) يجب أن تكون النون الأولى عبارة عن جزء ملتحم بالميم ثم يصعد بجزء محدب ويهبط لليسار ليكمل حرف الزاي المعلقة :

وقل رب أنزلني منزلاً مباركاً وأنت خير المنزلين

وقل رب أنزلني منزلاً مباركاً  
وأنت خير المنزلين

( قول معروف ومغفرة خير من صدقة يتبعها أذى ) كُتبت هذه الآية الكريمة بالخط الفارسي فنلاحظ التشوهات في ما يلي : ففي كلمة ( قول ) يجب أن تكون الوصلة بين القاف والواو نحيفة ترسم بسن القلم وليس بكامل عرضه . وتكون قصيرة ومنحدره . وأما في كلمة ( معروف ) فيجب أن يكون التحام الراء من الجانب الأيمن لرأس العين ( لا من تحته ) ثم تهبط منحدره بالراء المعلقة . وفي كلمة ( يتبعها ) نلاحظ عدم وجود قاعدة الأحرف الخمسة وهي أن توالي ثلاثة من الأحرف الخمسة فإن الذوق الجمالي يتحتم رفع الحرف الأوسط منها وفي هذا المثال يجب أن يكون حرف الباء جزء مقوس يرسم بعرض القلم صاعداً إلى الأعلى لسن التاء ثم سنة أخرى أقصر وأصغر من سنة التاء ترسم براس القلم

قول معروف ومغفرة خير من صدقة يتبعها أذى

## قول معروف ومغفرة خير من صدوق يتبعها أذى

\* وهذا مثال آخر للتشوهات التي حدثت في الخط الفارسي ، وهي الآية الكريمة ( وقد خاب من حمل ظلما ) فقد اقتضت القيمة الجمالية أن حرف الحاء المبتدئة إذا جاء بعدها حرف صاعد مثل الألف أو الكاف أو اللام فلا بد أن يلمس الجزء الأيسر من رأس الحاء الجزء الأفقي الأسفل منها الذي يجب أن يكتب بكامل عرض القلم ويتجه صاعدا إلى الحرف الذي يليه كالألف أو اللام أو الكاف أو الدال لاحظ ذلك في كلمة ( خاب ) وقارنه بمثيله في الخط الأصيل في الأسفل . وعند تأمل كلمة ( ظلما ) نجد التشوه واضحا في حرف الميم الذي يجب أن يكون رأسه مربعا ثم يكمل بتجويف صاعد إلى أعلى بحيث يسع هذا التجويف من الداخل مقدار نقطة واحدة بعرض القلم .

وقد خاب من حمل ظلما

وقد خاب من حمل ظلماً

\* وفي هذه الآية التي كتبت بالخط الفارسي نجد التشوه واضحا في كلمة ( تيمنا ) إذ أن القيمة الجمالية لحرف الميم تحتم رفع الأحرف الملتصقة فيه السابقة عليه - راجع ص ٨٢ - وعلى ذلك يجب رفع حرف التاء والياء فوق الميم الذي يجب أن يتغير شكل رأسه إلى الشكل المربع ثم يكمل بتجويف مقعر صاعد إلى أعلى بحيث يتسع هذا التجويف من الداخل مقدار نقطة واحدة فقط ... وتشوه آخر حدث في كلمة ( بذكره ) إذ لا يجب أن نستخدم الراء المعلقة مع اللام أو الكاف بل يجب أن نستخدم الراء الأخرى الغير معلقة لأن القيمة

التناسيبية تقتضي ذلك .. وفي كلمة (القديم) يجب أن يكون شكل الياء عبارة عن قنطرة محدبة فوق الميم وهذا ينطبق على الأحرف الخمسة إذا سبقت الميم. وفي كلمة (السميع) يجب أن تخنفي سنة الياء فتكون عبارة عن جزء صغير منحدر يلتحم بيمين رأس العين التي تهبط عنه قليلا.. وفي كلمة (الدعاء) ظهرت هذه الصورة المشوهة للعين إذا أن هذه الصورة للعين - والتي تسمى بعين عمر - ترسم مع جميع الحروف ماعدا الألف والداد والكاف واللام واللام ألف والهاء الأخيرة إذ أن هذه الأحرف يستلزم الذوق الجمالي أن ترسم قبلها العين الأخرى التي تسمى (عين على) :

بسم الله تيمنا بذكره القديم إنه سميع الدعاء

بسم الله تيمنا بذكره القديم إنه سميع الدعاء

\* وفي هذه الآية : ( يستبشرون بنعمة من الله وفضل ) تتضح التشوهات في كلمة ( يستبشرون ) وعند مقارنتها مع مثيلتها بالخط التراثي نلاحظ عدم وجود الإيقاع الجميل في تتابع الأسنان إذ أن الذوق الجمالي يستدعي أن ترتفع سن الباء حتى يتناسب تجاور أسنان السين والقاء والباء والشين .. وفي كلمة (بنعمة) نجد أن الخط الفارسي التكنولوجي أغفل الخاصية الفنية لحرف الميم الذي يستدعي أن يرتفع الحرف الذي قبله والحروف التي تسبقه تبعا لذلك ، كل ذلك في الحدار جميل متناسب... وفي كلمة (فضل) تشوهت الكلمة بسبب الوصلة بين القاء والضاد إذ يجب أن تكون نحيفة ومنحدرة تتلتحم مع الجزء الأفقي الأسفل لرأس الضاد:

يستبشرون بنعمة من الله وفضل

## يستبشرون بنعمة من أتد وفضل

وفي هذه الآية التي كتبت بالخط الفارسي التكنولوجي نلاحظ تشوها في عدة كلمات مثل ( كتم ) فنلاحظ مرة أخرى أن التاء أو أحد الأحرف الخمسة يجب أن يتغير شكلها إلى قنطرة محدبة فوق الميم التي يجب أن يتغير شكلها تبعا لذلك ، وكذلك التشوه الذي حدث في كلمة ( اظلم ) إذ لابد أن يتغير شكل الميم ويأتي رأسها تحت اللام مباشرة ، وفي كلمة ( شهادة ) يتضح التشوه في حرف الشين إذ يجب أن يتغير شكل السن الثالثة لها فيتحول إلى قنطرة محدبة ثم حرف الهاء سواء كانت الهاء التي صورتها على شكل ( ٧ ) أو الهاء ذات الحلقيتين ... ويجب أن تختفي السنة بين حرف العين والنون في كلمة ( عنده ) إذ يجب أن يكون شكل السنة عبارة عن صعود لين صغير .

ومن أظلم من كتم شهادة عنده من الله

ومن أظلم ممن كتم شهادة عنده من الله

\*وفي آية ( وربك الغفور ذو الرحمة ) تتضح التشوهات في الاتساع في تجويف الباء إذ يجب أن يكون مقداره نقطة واحدة فقط . وأن يراعى موقع نقطة الباء حتى لا تصطدم بالحرف السابق له .. وفي كلمة ( الغفور ) يجب أن يراعى الاتصال بين الغين والفاء والواو إذ يجب أن يكون نحيفا منحدرا يرسم بسن القلم :

وربك الغفور ذو الرحمة

وربك الغفور ذو الرحمة

\* وفي هذه العبارة المشهورة لمعاوية بن أبي سفيان التي كتبت بخط الرقعة نجد العديد من التشوهات ، فقد زادت المسافة بين اللام والواو في ( لو ) وتغير شكل الكاف في كلمة ( كان ) إذ يجب أن يكون شكل الكاف حلقي إذا جاء بعده ألف ويكون شكل حنية الكاف معقوفا متصلا بالألف إذا كان الألف ألف مد أما إذا كانت همزة فلا يجوز أن يكون شكل الحنية كذلك بل يجب أن تكون عبارة عن خط منحدر يلمس حنقة الكاف . كما في المثال اللاحق في بيت الشعر . ومن التشوهات زيادة سنة الباء في كلمة ( بيني ) وبالإضافة إلى ذلك يجب تطبيق القاعدة الجمالية للأحرف الخمسة التي تستلزم رفع الحرف الأوسط من الثلاثة الأحرف المتتالية من الأحرف الخمسة - راجع ص ٨٢- هذا بالإضافة إلى التشوه الذي حصل في المقاييس التناسبية لحرف الياء وأما كلمة ( بين ) فالقيمة الجمالية تفتضي رفع الياء عن مستوى الباء والنون وذلك لأن حرف الباء وهو من الأحرف الخمسة سبقه حرف وجاءت بعده نون - راجع ص ٨١- . بالإضافة إلى الزيادة الحاصلة في بداية سنة الباء . ومن التشوهات أن جميع الألفات المفردة تلامس خط الأساس حيث أن القيمة الجمالية في خط الرقعة تستلزم رفع الألف عن خط الأساس بمقدار نقطة واحدة على الأقل - راجع رقم ٢ ص ٨٢- ومن التشوهات التحام حرف القاف بالطاء في كلمة ( انقطعت ) إذ يجب أن يكون هناك فراغ واضح تحت الطاء عند التحامها بحرف سابق لها . ويلاحظ أيضا عدم الالتزام بوضع الأحرف على خط الأساس - راجع رقم ٢ ص ٨٢- إذ أن الواو والراء من الأحرف الرافعة أي التي ترتكز على خط الأساس وترفع أقبليها لاحظ ذلك في ( ولو أرخوا ) وقارن بين هذه التشوهات ومثيلاتها الأصلية في الشكلين التاليين :

لو كان بيني وبين الناس شعرة لما  
انقطعت ، لو شدوا أرغيتيها ،  
ولو أرضوا شدوتها

لو كان بيني وبين الناس شعرة لما انقطعت  
لو شدوا أرغيتيها ، ولو أرضوا شدوتها

• وفي هذه البيت الشعري الذي كتب بخط الرقعة فبالإضافة إلى عدم الالتزام بوقوع الكلمات على خط الأساس وعدم وجود فراغ بين الألف المفردة وخط الأساس وعدم وجود الخاصية الفنية لخط الرقعة وهي اتجاه المقاطع والكلمات في انحدار ناحية اليسار نلاحظ سن في حرف التاء لا داعي له في كلمة ( تراه ) . وبروز الأسنان في كلمة ( جنته ) ونلاحظ أن المسافة قد زادت بين اللام واللام ألف في كلمة ( متهللا ) وكذلك نفس التشوه الذي ذكرناه في حرف الكاف حين يأتي بعدها ألف . في المثال السابق ونلاحظ وجود حلية للكاف الأخيرة في كلمة ( كأنك ) لا وجود لها في خط الرقعة وتكرار عدم وجود فراغ تحت الطاء عند التحامها بحرف سابق لها . وزيادة سن النون في كلمة ( أنت ) بالإضافة إلى التشوه الذي حصل في القيمة التناسبية لحرف الياء المفردة ، وأخيرا نلاحظ التشوه الذي حصل عند التقاء الهمزة باللام في كلمة ( سائله ) إذ أن أي حرف من الأحرف الخمسة إذا كان في بداية المقطع ولحقت به لام فيجب رفع هذا الحرف ( من الأحرف الخمسة ) عن خط الأساس لاحظ هذه التشوهات عند مقارنتها بمثيلاتها الأصلية في الشكلين التاليين :

تراه إذا ما جئته متهللاً  
كأنك تعطيه الذي أنت سائله

تراه إذا ما جئته متهدلاً  
كأنك تعطيه الذي أنت سائله


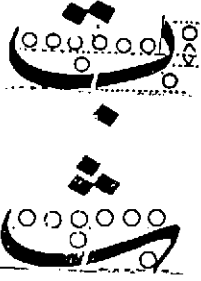
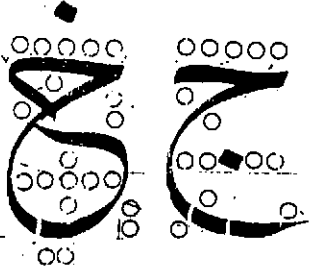

---



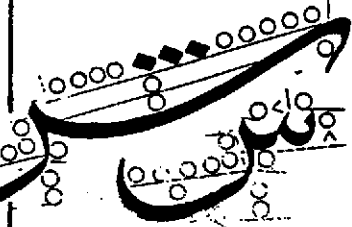

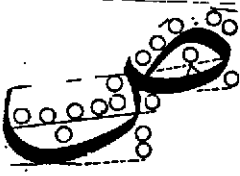



وإجمالاً كانت حروف خط الثلث التكنولوجي أقل الخطوط العربية تشوهاً ثم تلتها حروف الرقعة.. وأما حروف الخط الديواني والخط الفارسي فكانت أكثر الخطوط تشوهاً وبعداً عن الأصول الجمالية والجدول التالية توضح ذلك :

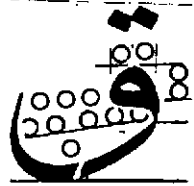
أولاً



خط الثلث



الحروف التراثية	التقد والنحليل	الحروف التكنولوجية
	صورة الألف كما وردت بمقاييسها التراثية	أ
	وأما صورة الباء أو إحدى أختيها (التاء التاء) فهي صحيحة إلا أن إتحدارها من اليمين إلى اليسار يجب أن يقل .. فيكون الفراغ بين جسم الباء وخط الأساس مقداره نقطة واحدة فقط	ب
	صورة الجيم أو إحدى أختيها (الحاء - الخاء) إلا أنه توجد صورة أخرى يفضل إضافتها إلى الحاسب الآلي	ج
	صورة الدال صحيحة كما وردت بمقاييسها التراثية	د

الحروف التراثية	التقد والتحليل	الحروف التكنولوجية
	توج أشكال أخرى لحرف الراء أو الزاي يجب أن تضاف إلى شكل الراء الموجود في الكمبيوتر مع ملاحظة أن هذا الشكل صحيح وموافق للمقاييس التراثية	
	وحرف السين أو الشين صورته صحيحه وموافقة تماما للمقاييس التراثية في خط الثلث مع ملاحظة وجود شكل آخر لها في التراث يجب إضافته للحروف التكنولوجيا .	
	صورة حرف الصاد والضاد موافقة تماما للمقاييس التراثية .	
	شكل الطاء والظاء صحيح ، إلا أن إنحدارها من اليمين إلى اليسار يجب أن يقل فيصير الفراغ بين جسمها من اليمين وبين خط الأساس مقداره نقطه واحده	





الحروف التاريخية	التقدي والتحليل	الحروف التكنولوجية
	<p>أما صورة العين أو أختها فهي صحيحة مع ملاحظة وجود شكل آخر يجب إضافته لمجموعة الحروف للتكنولوجيا .</p>	ع
	<p>صورة حرف الفاء في الحروف التكنولوجية صحيحة إلا أن إنحدارها من اليمين إلى اليسار يجب أن يقل ، فيصير الفراغ بين جسمها من اليمين وبين خط الأساس نقطة واحدة .</p>	ف
	<p>حرف القاف صحيح إلا أن إنحدارها من اليمين إلى اليسار أكبر من اللازم إذ يجب أن يقدر الفراغ من اليمين بنقطتين .</p>	ق
	<p>صورة الكاف صحيحة إلا أن انحدارها كبير فيجب أن يكون الفراغ بين جسمها من اليمين وبين خط الأساس مقداره نقطة واحدة .</p>	ك

الحروف التثنية	التقد والتحليل	الحروف التكنولوجية
	وحرف اللام يجب أن يقل إنحدار كأسها من اليمين فيصير الفراغ بينها وبين خط الأساس نقطتين .	
	صورة الميم صحيحة وتوافق تماما صورتها في التراث إلا أنه توجد صورة أخرى للميم المفردة يجب إضافتها إلى الحروف التكنولوجية	
	حرف النون صورته صحيحة إلا إنحدارها من اليمين إلى اليسار كبير فلا يجب أن يزيد الفراغ من اليمين بين جسمها و خط الأساس	
	حرف الياء صورته صحيحة إلا أنه يجب تخفيف الإنحدار فيكون الفراغ من يمين الياء إلى خط الأساس مقداره نقطتين .. ويجب تعديل الجزء الأخير في شكل الياء كالتالي : الجزء المنحدر من اليمين إلى اليسار يكتب على ثلاثة أجزاء . الجزء الأول حركة منحدره مقداره ثلاث نقاط ثم جزء شبه أفقي مقداره نقطة واحدة فقط لرسم ذيل الياء .. وتوجد صورة أخرى للياء المفردة تسمى الياء الرجعة يجب إضافتها إلى حروف الكمبيوتر	

الحروف التراثية	التقارر والتحليل	الحروف التكنولوجية
ب	يجب أن يقل ارتفاع الجزء الرأسي في الباء عند التقائها بحرف الراء فيكون مقداره نقطة واحدة .. كما أنه لا توجد حلقة في رأس الباء ، ويجب أن يقل الإمتاع من الداخل ليكون مقداره نقطة واحدة	ب
ب	يلاحظ أن الجزء العمودي في الباء يجب أن يكون مقداره ثلاث نقاط (نقط) عندما يكون مبتدئا تليه سين أو شين (راجع الخصائص لبعض الحروف .. ص .	ب
ب	التقاء الباء بالصاد صحيح إلا أن الجزء الأفقي من حرف الباء يفضل أن يكون منحرفا .	ب
ب	يتعدت صورة إلتقاء حرف الباء بالطاء عن الأصول التراثية منتج عنه هذا الشكل المشوه .. حيث يجب أن تكون ملتصقة بحرف الباء على خط الأساس .	ب

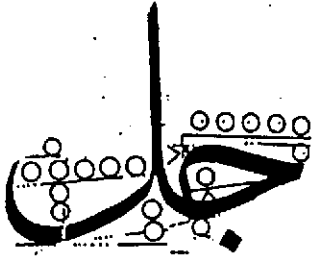

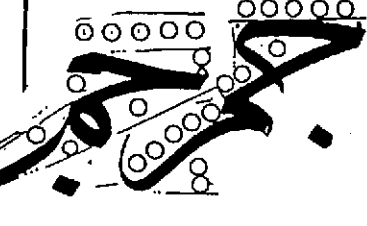





الحروف التوائية	التقار والتحلل	الحروف التكنولوجية
	إن توحد شكل الحرف في برامج الحاسب الآلي تتج عنه إلتحام ذيل العين بنقطة الباء .. فيجب تغيير مكان هذه النقطة أو إختيار شكل العين التي ليس لها ذيل راجعة .	
	عند التقاء حرف الباء بالفاء لا توجد حلقة في رأس الباء , كذلك يجب أن يكون الجزء العمودي في حرف الباء مقداره نقطه ونصف فينتج عن ذلك أن ترتفع رأس الفاء عن مستوى رأس الباء .	
	صورة التقاء الباء بالقاف صحيحة كما جاءت في التراث .	
	لا توجد حلقة في رأس الباء عند إلتقانها بالكاف .. كذلك يجب أن يكون اتساع الباء من الداخل مقداره نقطه .	



الحروف التراثية	النقد والتحليل	الحروف التكنولوجية
	<p>زد الاتحداق الاقني لحرف الباء  مما أدى إلى خروجها عن الباء  من جهة اليمين فتفتح عنه هذا  التشويه .. كما توجد صورة  أخرى لإلتقاء الباء بالباء الراجعة  في صور التراث</p>	بي
	<p>صحيحه كما وردت في  الأصول التراثية .</p>	بوا
	<p>لا توجد حلقة في رأس الباء  عند إلتقائها بالباء الأخيرة أو  التاء المربوطة .. فيجب ألا  ترتفع عن مستوى الهاء .. كما  يجب أن يقل الفراغ في أعلى  الجزء الأفقي من حرف الباء  ليصبح نقطة واحدة فقط .</p>	بيبي
	<p>يجب اختيار رأس الجيم  (المفتوحة) قبل الصاد مع  ملاحظة أن رأس الصاد  ورأس الجيم تتلامسان دون  أن تصطدما .</p>	بيس




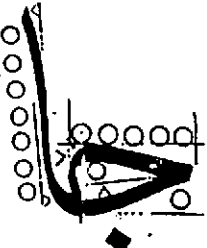


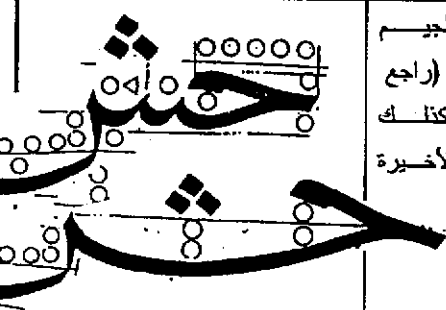

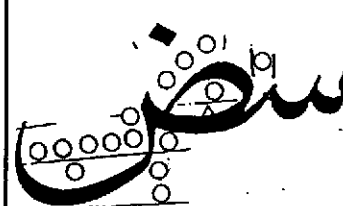



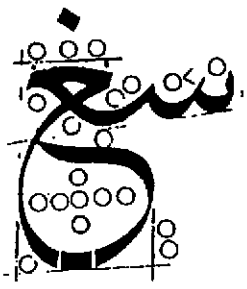

الحروف التاريخية	التقد والتحليل	الحروف التكنولوجية
	<p>إختيار صورة رأس الجيم الوضوي مع وجود فراغ الطاء كانا السبب في هذه الصورة المشوه، إذ يجب أن تتحتم الطاء بجسم الجيم مع ملاحظة أن رأس الجيم ورأس الصاد تتلامسان دون إسخدام .</p>	
	<p>يجب اختيار صورة رأس الجيم المفتوحة قبل العين (راجع التعليق على "جب" )</p>	
	<p>يجب اختيار صورة الجيم المفتوحة قبل الفاء (راجع التعليق على "جب" )</p>	
	<p>هذه الصورة لإتقاء الجيم بالكاف صحيحة إلا أنه يجب أن يكون الفراغ بينهما نصف نقطة فقط</p>	


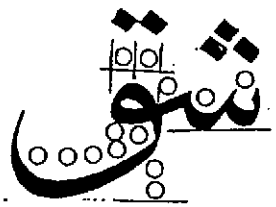
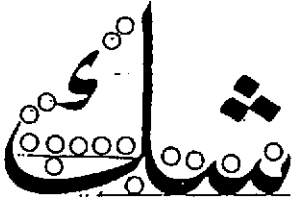

الحروف التقائية	النقد والتحليل	الحروف التكنولوجية
	<p>هذه الصورة لإلتقاء الجيم باللام صحيحة إلا أنه يجب أن يكون الفراغ بينهما نصف نقطة فقط .. كذلك يجب زيادة إنحدار اللام (راجع التعليق على "بل")</p>	
	<p>يجب إختيار صورة رأس الجيم (المفتوحة) قبل الميم (راجع التعليق على "جب") وصورة أخرى للميم يجب أن يسبقها رأس الجيم (الثلاث)</p>	
	<p>يجب اختيار صورة رأس الجيم (المفتوحة) قبل النون (راجع التعليق على "جب")</p>	
	<p>هذه الصورة لإلتقاء الجيم بالهاء صحيحة إلا أن الفراغ بينهما يجب أن يقل فيصبح نصف نقطة .</p>	

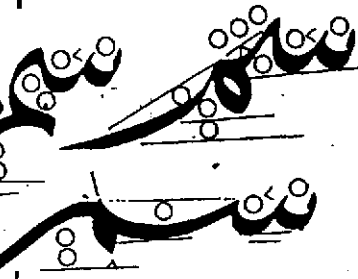

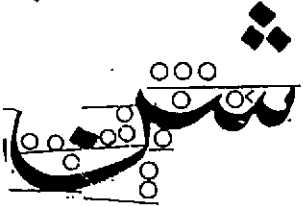
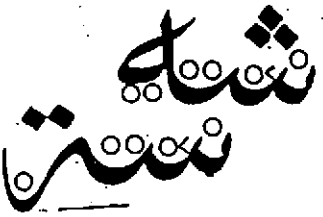

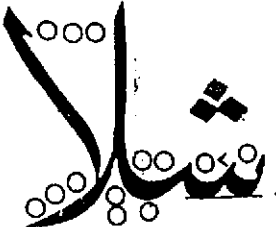
الحروف التثنية	التقد والتحليل	الحروف التكنولوجية
	من الخطأ اختيار صورة رأس الجيم (البيضاوي) قبل الفاء إذ يجب أن تكون كما في الشكل الترائي .. (حيث أن رأس الجيم البيضاوي لا يأتي إلا قبل الألف أو الدال أو الكاف الأخيرة أو اللام أو الفاء المربوطة أو اللام ألف) وفيما عدا ذلك من الحروف يجب أن يسبقها رأس الجيم المفتوحة	
	وهذه صورة أخرى مشوهة إذ يجب أن يكون <sup>التصاد</sup> الجيم بجيم أخرى كما في الشكل الترائي فيجب أن ترتفع الجيم الأولي فوق الثانية .	
	هذه الصورة بشكل عام صحيحة لولا أن الفراغ بين الجانب الأيسر والجيم والدال يجب أن يكون مقداره نصف نقطة فقط .	
	يجب اختيار صورة رأس (الجيم المفتوحة قبل الراء) (راجع التعليق على 'جب') ويجب اختيار رأس (الجيم المثثة) إذا تلتها راء (معلقه) كما في الشكل .	

الحروف التراثية	التقدو والتحليل	الحروف التكنولوجية
	<p>يجب اختيار صورة رأس الجيم (المفتوحة) قبل الياء (راجع التعليق على 'جب') وتوجد في التراث صورة أخرى لإلتقاء الجيم بالياء الراجعة يجب فيها اختيار صورة رأس الجيم (المثلثة)</p>	
	<p>هذه الصورة لإلتقاء السين بالألف صحيحة إلا أن الفراغ بين السين الثالثة للسين والألف يجب أن يكون مقداره نقطتين فقط .</p>	
	<p>هذه الصورة لإلتقاء السين بالباء صحيحة إلا أن الفراغ بين السين الثالثة للسين والباء يجب أن يكون مقداره نقطتين فقط</p>	
	<p>هذه الصورة صحيحة فقط إذا إستدعاها التركيب الفني أما في الأحوال العادية فيجب أن ترتفع السين فوق الجيم كما في الشكل .</p>	

الحروف التراثية	التدوير والتحليل	الحروف التكنولوجية
	يجب أن يقل الفراغ بين السنن الثالثة للسين والسدال فيصبح مقداره نقطتين فقط .	س
	يجب أن يكون الجزء الأخير من السين مستقيماً مائلاً كما في الشكل .	س
	وأما هذا الفراغ بين السين والسنن الثالثة فيجب ألا يقل بأي حال من الأحوال عن ثلاث فقط ويجوز توسيعه إلى أربعة نقاط	سس
	هذه للصورة بشكل عام صحيحة إلا أن الفراغ بين الجانب الأيسر لحرف الجيم والألف يجب أن يكون مقدراه نصف نقطة فقط	جا

الحروف التراتبية	التنقد والتحليل	الحروف التكنولوجية
	<p>يجب اختيار الجيم (المفتوحة) قبل السين (راجع التعليق على "جيب") كذلك يجوز مد السين الأخيرة بدون أسنان .</p>	
	<p>يجب أن يكون الفراغ بين السين والصاد مقداره نقطة واحدة فقط .</p>	
	<p>يجب أن تتحم الطاء بجسم السين ويكون الفراغ بين السن الثالثة للسين والطاء مقداره نقطة واحدة .</p>	
	<p>يجب أن يكون الفراغ بين السين والعين مقداره نقطة واحدة</p>	

الحروف التتائية	النقد والتحليل	الحروف التكنولوجية
	يجب ألا تزيد المسافة المفلي بين السن الأخيرة للسين ومنتصف رأس الفاء عن نقطتين .	سف
	يجب أن يكون الفراغ بين السن الثالثة والسين والقاف مقداره نقطة ونصف .	سق
	يجب أن يكون الفراغ بين السن الثالثة للسين والكاف مقداره نقطتين .	سك
	نفس التعليق على إنحدار اللام في " بل " إذا يجب أن يكون أكثر انحدار ويجب أن يقل الفراغ بين السن الثالثة للسين واللام فتصير نقطتين	سد




الحروف التراثية	النقد والتحليل	الحروف التكنولوجية
	<p>يجب أن ترتفع السن الثالثة للميين فوق الميم .. وفي حالة مد السن الثالثة للميين يجب إختيار رأس الميم (اللوزية) كما في الشكل .</p>	
	<p>صحيحه كما وردت في الأصول التراثية إلا أن كأس النون واسع ويجب أن يكون مقداره خمس نقاط .</p>	
	<p>هذه الصورة صحيحه كما وردت في الأصول التراثية إلا أنه يجب تقليل الفراغ بين السن الثالثة للميين والهاء فيصبح مقداره نقطتين .</p>	
	<p>هذه الصورة صحيحه كما وردت في الأصول التراثية إلا أنه يجب تقليل الفراغ بين السن الثالثة للميين واللام ألف فيصبح مقداره فيصبح مقداره نقطتين .</p>	

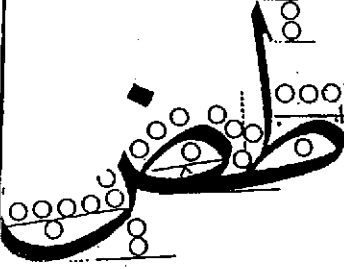
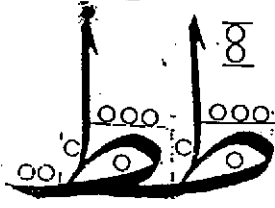
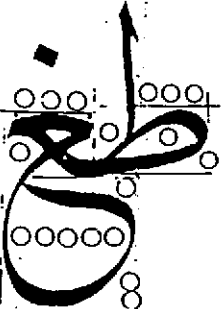



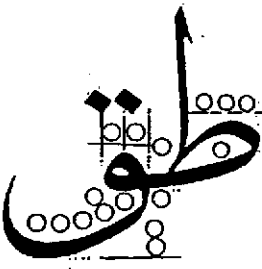

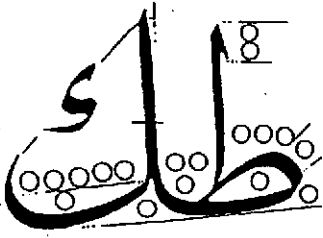

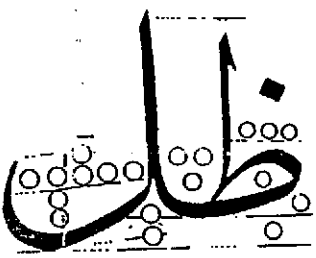



الحروف التراثية	التقد والنحليل	الحروف التكنولوجية
ضد	صحيحه كما وردت في الأصول التراثية .	صد
صصر	لا يجوز وضع هذه الراء بعد رأس الصاد ، إذ يجب الاختيار بين الراء (المعلقة) أو الراء (الخنجرية) .. وفي الثانية يجب أن يلي سنة الصاد وصلة مسطحة متحدره بدون أي تعبير .	صس
صصس	وأما عند التقاء رأس الصاد بالمعين ، فيجب أن يكون الاتساع بين الصاد والمعين مقداره ثلاث نقاط	صصس
صصط	يجب أن تلتحم الطاء بجسم الصاد ويكون الفراغ بين سن الصاد والطاء مقداره نقطة ونصف .	صصط

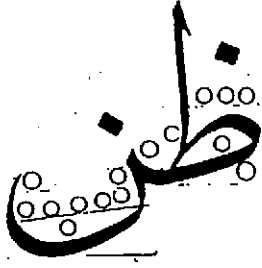



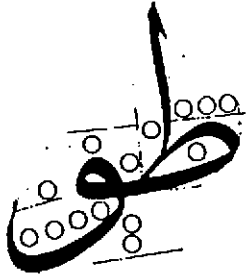

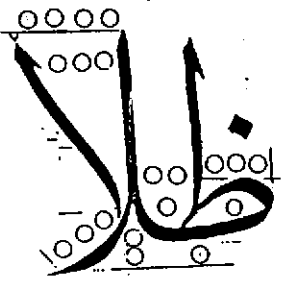

الحروف التراثية	التنقد والتحليل	الحروف التكنولوجية
	يجب أن ترتفع رأس الصاد فوق الميم ينتج عن ذلك أن يكون الجزء بين سن الصاد والميم عبارة عن وصلة منحدره مقعرة ، هذا في حالة إختيار الميم المعلقة .. أما عند إختيار الميم (الخجيرية) فيكون هذا الجزء عبارة عن وصلة صاعدة محدبة مقدارها ثلاث نقاط .	
	يجب أن يكون الإتساع بين سن الصاد والنون مقداره فلاق نقاط وكأس النون يجب أن يقل ليصبح خمس نقاط .	
	هذه الصورة لإلتقاء الصاد بالهاء صحيحة كما وردت في الأصول التراثية .	
	هذه الصورة لإلتقاء الصاد بالواو غير صحيحة إذ يجب أن يكون الفراغ على يمين رأس الواو نقطة واحدة	

الحروف التراثية	التقد والنحليل	الحروف التكنولوجية
	صحيحه كما وردت في الأصول التراثية	صع
	صحيحه كما وردت في الأصول للتراثية ولكن يجب أن يقل إنحدار الجزء الأثقي في رأس الصاد وهذه الملاحظة تتكرر في جميع صور الصاد عند التقائها بأي حرف بعدها .	صف
	صحيحه كما وردت في الأصول التراثية .	صك
	صورة التقاء الصاد باللام صحيحه إلا أنه يجب أن يكون الفراغ بينهما نصف نقطة فقط .. كذلك زاد إنحدار اللام (راجع التعليق على 'يل') .	صل

الحروف التراثية	التقدي والنحليل	الحروف التكنولوجية
	هذا المنظر غير جائز إلا في التركيب الخطية وفي ما عدا ذلك يجب أن ترتفع الطاء فوق رأس الجيم كما في الشكل .	طج
	صحيحه كما وردت في الأصول التراثية .	طد
	هذه الصورة صحيحه كما وردت في الأصول التراثية مع ملاحظة وجود صورة أخرى لإلتقاء الطاء بالراء في التراث .	طه
	صحيحه كما وردت في الأصول التراثية . ويلاحظ أن هناك صورا أخرى لإلتقاء الطاء بالسين الموجودة في التراث .	طش

الحروف التراثية	النقد والتحليل	الحروف التكنولوجية
	صحيحه كما وردت في المقاييس التراثية لكن الفراغ بين الطاء والصاد يجب أن يكون مقداره نقطة واحدة .	طص
	إتمدت هذه الصورة كثيرا عن الاصول التراثية الجميلة وذلك نتيجة الفراغ الذي يسبق دائما الطاء عند التحامها بأي حرف يسبقها فيجب أن تلمس كلا الطائين خط الأساس .	طاط
	صحيحه كما وردت في الاصول التراثية .	طع
	صحيحه كما وردت في الاصول التراثية .	طف

الحروف التراثية	النقد والتحليل	الحروف التكنولوجية
	هذه الصورة صحيحة إلا أن الباحث وجد في التراث الخطي صورة أخرى لا يوجد فيها إتساع بين الطاء ورأس القاف إذ أنهما يتلامسان دون إصطدام .	
	صحيحه كما وردت في الأصول التراثية .	
	هذه الصورة صحيحة كما وردت في الأصول التراثية .. إلا أن إنحدار اللام يجب أن يكون أكثر من ذلك فتهدب عن مستوى الطاء بمقدار نقطة .	
	يجب أن تنخفض رأس الميم دون مستوى الطاء كما في الشكل التراثي .	

الحروف التراثية	النقد والتحليل	الحروف التكنولوجية
	هذه الصورة صحيحة كما وردت في الأصول التراثية إلا أنه يجب أن يقل إتساع كأس النون فيصبح مقدرة خمس نقاط فقط .	
	صحيحه كما وردت في الأصول التراثية وتوجد صورة اخرى لإلتقاء بالهاء المنتهية أو التاء المربوطة في الصور التراثية .	
	لا يوجد إتساع بين الطاء ورأس الواو إذ أنهما يتلامسان دون إسطدام .	
	هذه الصورة غير صحيحه لزيادة إرتفاع عمود السلام عن الألف .	

الحروف التراتبية	النقد والتحليل	الحروف التكنولوجية
	<p>يجب أن يقل الإمتداد بين الطاء والياء فيصبح مقداره نقطتين ونصف .. وتوجد صورة أخرى لإلتقاء للطاء بالياء الرجعة في التراث .</p>	
	<p>بعدت هذه الصورة عن الأصول الترفيعة الجميلة . فوجب أن يكون الجزء السفلي لرأس العين مقعرا ويكون الفراغ بين رأس العين والألف مقداره نصف نقطة فقط .. ويجب الإلتزام بصورة رأس العين هذه إذا نلتها الألف أو كسلا أو السلام أو التاء المربوطة أو اللام كلف (وتسمى هذه العين إسلافاً بعين علي) وفيها عدا ذلك يكون الجزء السفلي للعين مثاقلاً منحصراً ويمنه وبين الحرف الذي يليه مقدار نقطة واحدة أو أكثر وتسمى هذه العين إسلافاً بعين عمر (</p>	
	<p>صورة إلتقاء العين بالياء صحيحة كما وردت في الأصول التراتبية .</p>	
	<p>لا تستعمل هذه الصورة إلا إذا استدعتها الضرورة في التثالث المركب ، أما في التثالث البسيط فيجب أن يرتفع رأس العين فوق الجيم</p>	



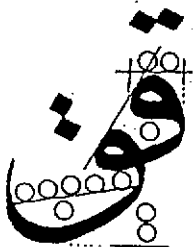

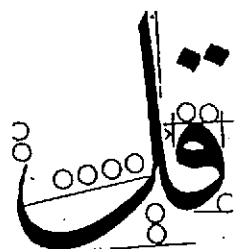

الحروف التراثية	التقدو التحليل	الحروف التكنولوجية
	يجب أن ترتفع الفاء فوق الجيم، أما هذه الصورة فهي غير جائزة إلا إذا استدعتها الضرورة في التراكيب .	فج
	هذه الصورة غير صحيحة لإتساع الفراغ بين الفاء وصعود الدال .	فد
	هذه الصورة صحيحة إلا أنه يجب أن يقل الفراغ تحت رأس الفاء فيصير نقطة واحدة فقط وبالتالي سوف يقرب رأس الراء من الفاء لتصير المسافة بينهما مقدارها نصف نقطة وتوجد صورة أخرى لإلتقاء الفاء بالراء المعلقة بالصورة التراثية .	فف
	صحيحه كما ورنه في الأصول التراثية ويمكن مد السنين المنتهية بمقدار تسع نقاط بدون أسنان .	فش





الحروف التراثية	النقد والتحليل	الحروف التكنولوجية
	يجب الإلتزام بصورة (عين علي) عند إنقائها بالكساف (راجع التعليق 'عا').	ك
	هذه الصورة صحيحة كما وردت في الأصول التراثية إلا أنه يجب أن يقل إتساع كأس النون فيصبح مقداره خمس نقاط فقط.	ك
	صحيحة كما وردت في الأصول التراثية ومن الممكن إستعمال (عين عسر) بشرط أن تكون المسافة بين العين والهاء من نقطتين إلى نقطة ونصف ويجوز إستعمال (عين علي) بشرط تضيق المسافة فلا تزيد عن نصف نقطة.	ك
	صحيحة كما وردت في المقاييس التراثية.	ك

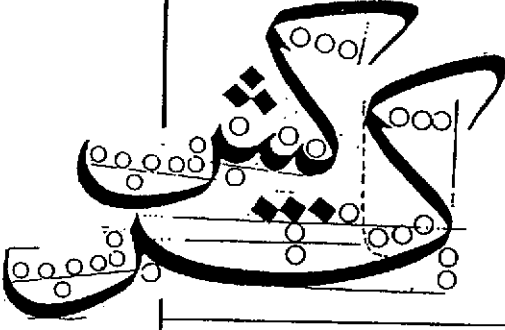
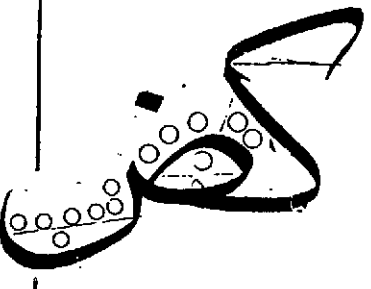


الحروف التراثية	التقدو والتحليل	الحروف التكنولوجية
	<p>ابتعدت هذه الصورة كثيرا عن الأصول التراثية الجميلة وذلك لوجود الفراغ الذي يسبق دائما الطاء عند تحليها بأي حرف يسبقها فوجب أن تستقر الطاء على خط الأساس ويلمس رأس العين من الجهة اليسرى والجزء الأيمن من الطاء خطا رأسا وهديا .. فكساد ينضم الفراغ بينهما .</p>	
	<p>صحيحه كما وردت في الأصول التراثية .</p>	
	<p>صحيحه كما وردت في الأصول التراثية .</p>	
	<p>هذه لصورة صحيحه كما وردت في الأصول التراثية</p>	

الحروف التراثية	النقد والتحليل	الحروف التكنولوجية
	يجب أن تأخذ العين صورة (عين علي) عند نقطة التقائها بالمدال (راجع التعليق على 'عا').	
	هذه الصورة صحيحة كما وردت في الأصول التراثية مع ملاحظة وجود صورة أخرى لإلتقاء العين بالراء المتعلقة في التراث.	
	صحيحة كما وردت في الأصول التراثية.	
	صحيحة كما وردت في المقاييس التراثية.	

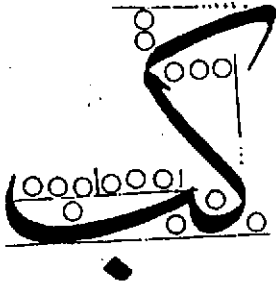
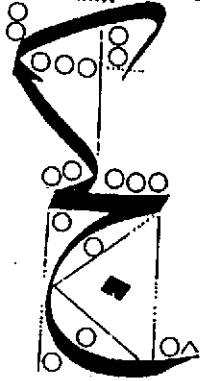



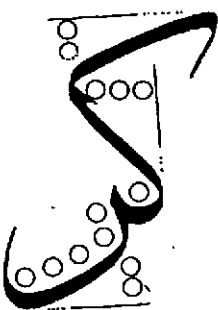

الحروف التراثية	التقديرات والتحليل	الحروف التكنولوجية
	للجزء السفلي لرأس الفاء يجب أن يكون منحدرًا ويكون الفراغ بينه وبين رأي الفاء نقطة واحدة ثم يلتحم بالصاد على خط الأساس فينتج عن ذلك أن يرتفع الفاء عن الصاد كما هو واضح بالشكل التراثي	فص
	ابتعدت هذه الصورة كثيرا عن الأصول التراثية الجميلة ذلك لإرتفاع الطاء مما نتج عنه فراغ تسبب في تشويهها .. فيجب أن تستقر الطاء على خط الأساس ملتصقة بالفاء . وليس رأس الفاء من الجهة اليسرى والجزء الأيمن من الطاء خطا رأسيا وهما .	قط
	صحيحه كما وردت في الأصول التراثية .	فح
	صحيحه كما وردت في الأصول التراثية .	فف



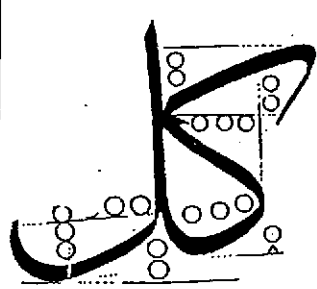

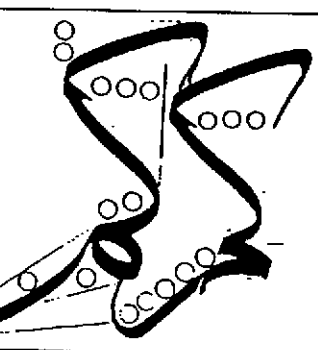

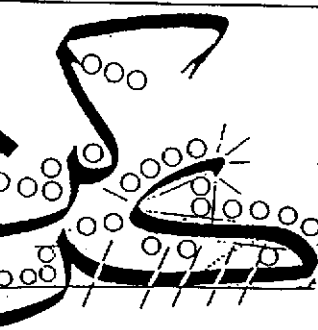

الحروف التاريخية	النقد والتحليل	الحروف التكنولوجية
	ابتعدت هذه الصورة عن الأصول للترقية الجميلة إذ يجب أن يكون للفارغ تحت رأس الفاء مقداره نقطة واحدة فقط وبالتالي سوف ينخفض رأس القاف .. وكذلك الحال عند التقاء الفاء بالواو إذ أن القاف والواو لهما نفس الرأس .	فق
	غير صحيحه لأن الفارغ بين رأس الفاء وعمود الكاف يجب ألا يزيد عن نصف نقطة .	فك
	يجب مراعاة الفارغ بين رأس الفاء واللام (راجع التعليق على "فا") كما يجب أن يزيد إنحدار اللام فيهيبط بمقدار نقطة .	فل
	الفارغ بين رأس الفاء والوصلية المنحدرة منه يجب أن يكون مقداره نقطة واحدة . وأيضا يجب أن يكون الإنحدار بدون تقصير فينتج عن ذلك أن تكون رأس الميم تحت الفاء مباشرة . وتوجد في التراث صورة أخرى لإنتقاء الفاء بالميم المعلقة .	فم

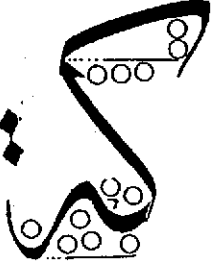



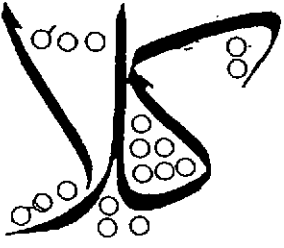

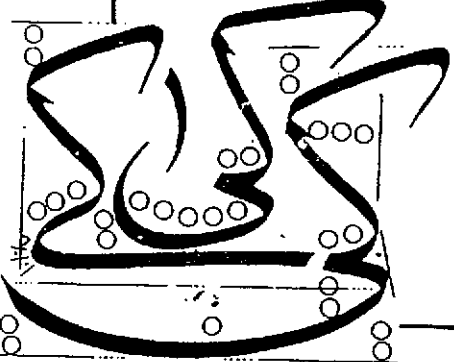

الحروف التراتبية	النقد والتحليل	الحروف التكنولوجية
	يجب أن يقل إتساع النون فيصير مقداره خمس نقاط فقط .	
	راجع التعليق على " فق "	
	فتحتت هذه الصورة عن الأصول الترقية وذلك لزيادة طول الإمداد لمنقل الفاء ويجب أن يقل هذا الطول فلا يخرج عن رأس الفاء ، ويجب ألا يخرج الجزء الأيمن من الفاء عن رأس الفاء كما هو واضح في الشكل التراتبي .. مع ملاحظة وجود أشكال أخرى للإتساع الفاء بالباء .	
	هذه الصورة صححه ولاحظ أن الجزء الأساسي (هو الأوسط في جسم الكاف الموصولة بالكاف (أو اللام ألف) أقل عمقا من مثله في جسم الكاف الموصولة بالأحرف الأخرى .. حيث يكون مقاسه مع الألف ومثلتها ثلاث نقاط ونصف لما مع بقية الأحرف فيكون مقاسه أربع نقاط ونصف .	

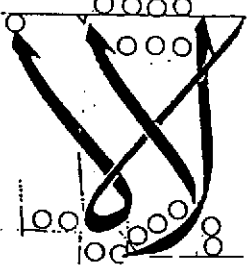

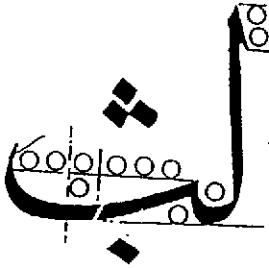

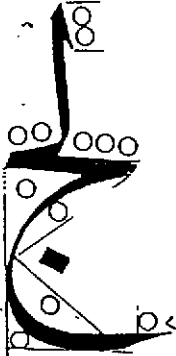
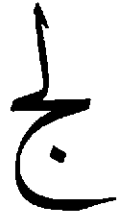
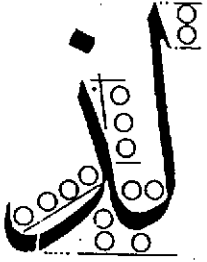

الحروف التراثية	النقد والتحليل	الحروف التكنولوجية
	يجب أن يزيد مقياس الجزء الأساسي للكاف (راجع التعليق على "كا") ويمكن مد السين المنتهية بدون أسنان .	كش
	صحيحه كما وردت في المقاييس التراثية .	كف
	يجب أن تستقر الطاء على خط الأساس وكذلك يجب زيادة طول الجزء الأساسي (الأوسط) للكاف (راجع التعليق على "كا") .	كط
	هذه الصورة صحيحه إلا أنه يجب أن يقل الفراغ بين الكاف والعين فيصير مقداره نقطة واحدة .	كخ


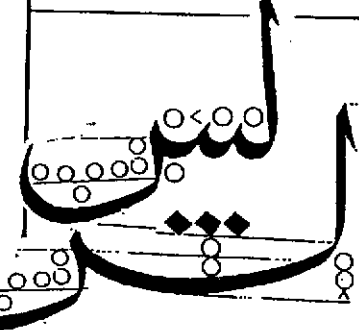
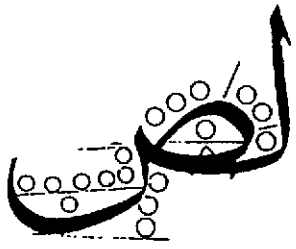
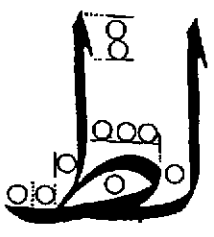








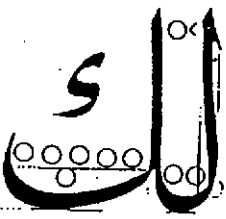

الحروف التثنية	التدوير والتحليل	الحروف التكنولوجية
	يجب أن يزيد طول الجزء الأساسي في الكاف (وهو الأوسط) إلى أربع نقاط ونصف .	
	هذا المنظر غير جائز إلا في التراكيب الخطية وفيما عدا ذلك يجب أن ترتفع الكاف فوق رأس الجيم كما في الشكل .	
	هذه الصورة صحيحة إلا أن الجزء الأخير من الكاف (المنحدر) يجب أن يقل مساعه ليصبح مقداره نظمتين فقط .. كذلك يجب أن يزيد طول الجزء الأساسي للكاف ليصبح مقداره أربع نقاط ونصف .. وينتج عن ذلك أن ينخفض الجزء العمودي من الكاف فيصير أقل من مستوى الكاف . وتوجد صورة أخرى للكاف تسمى (الكاف المزدوجة)	
	يجب أن يزيد ارتفاع الجزء الأساسي للكاف (راجع التعليق على 'كا') ويجب أن يكون الجزء الثالث المنحدر من الكاف نقطة واحدة فقط .	



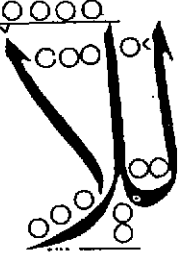

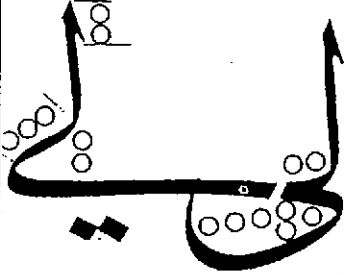



الحروف التراثية	النقد والتحليل	الحروف التكنولوجية
	هذه الصورة صحيحة كما ورد في الأصول التراثية .	
	هذه الصورة صحيحة كما وردت في الأصول التراثية إلا أن اتحدار اللام يجب أن يكون أكثر من ذلك قهبط عن مستوى الكاف بمقدار نقطة .	
	يجب أن يقل طول الوصلة المنحدرة من الكاف (الجزء الثالث منها) فبصير مقداره نقطتين . كما يجب أن يزيد طول الجزء الأساسي (الأوسط) في الكاف إلى أربع نقاط ونصف وتوجد أيضا صورة للإلتقاء الكاف بالميم المطلقة في التراث .	
	يجب أن يزداد طول الجزء الأساسي في الكاف (راجع للتطبيق على "كا") ويجب أن يقل طول الوصلة المنحدرة (الجزء الثالث من الكاف) فبصير مقداره نقطة واحدة فقط . كذلك يجب أن يقل اتساع كأس النون فبصير مقداره خمس نقاط فقط .	



الحروف التراثية	النقد والتحليل	الحروف التكنولوجية
	يجب أن يزداد طول الجزء الأساسي (الأوسط) في الكاف (راجع التعليق على "كا") ويجب أن يقل الفراغ بين الكاف والماء فيصير مقداره نقطة ونصف فقط .	
	راجع التعليق على "كق"	
	هذه الصورة صحيحة كما وردت في المقاييس الحمالية في التراث .	
	يجب أن يزداد ارتفاع الجزء الأساسي في الكاف (راجع التعليق على "كا") . ويجب أن يقل طول الوصلة المنحدرة (الجزء الثالث من الكاف) فيصير مقدارها نقطتين فقط .. كما توجد صور أخرى لإلتقاء الكاف بالماء في الصور التراثية .	

الحروف التراثية	النقد والتحليل	الحروف التكنولوجية
	صورة اللام ألف صحيحه كما وردت في الأصول التراثية .	
	صورة النقاء اللام بالباء صحيحه كما وردت في الأصول التراثية .	
	صورة إتقاء اللام بالجيم صحيحه تماما كما وردت في الأصول التراثية الجميلة	
	صحيحه كما وردت في الأصول التراثية .	

الحروف التراثية	التقارر والتحليل	الحروف التكنولوجية
	هذه الصورة صحيحة كما وردت في الأصول التراثية مع ملاحظة وجود صوراً أخرى لإلقاء اللام بالراء في التراث .	لن
	صحيحه كما وردت في الأصول التراثية .. لكن يجب أن يقل الفراغ بين اللام والسن الأولى للمسين فيصبح مقداره نقطة واحدة فقط .	لس
	صحيحه كما وردت في المقاييس التراثية .	لص
	ليتعدت هذه الصورة كثيراً عن الأصول التراثية الجميلة وذلك نتيجة للفراغ الذي يسبق دائماً الطاء عند التحامها بأي حرف يسبقها . فيجب أن تلمس الطاء خط الأساس .	لظ

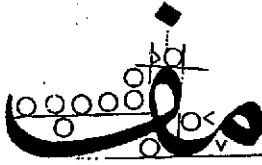



الحروف التراثية	النقد والتحليل	الحروف التكنولوجية
	صحيحه كما وردت في الأصول التراثية .	
	صحيحه كما وردت في الأصول التراثية .	
	صورة إنقواء حرف اللام بالقاف صحيحه كما وردت في الصور التراثية الجميلة	
	صحيحه كما وردت في الأصول التراثية .. إلا أنه يجب أن يكون طول الجزء الرأسي في الكاف مساويا لطول اللام .	

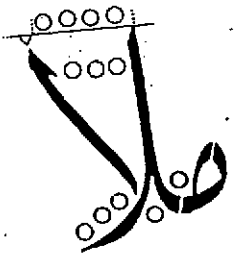


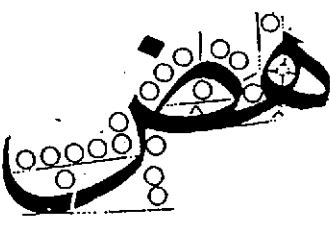

الحروف التراثية	التقدي والتحليل	الحروف التكنولوجية
	<p>هذه الصورة صحيحة كما وردت في الأصول التراثية</p>	
	<p>صحيحه كما وردت في الأصول التراثية إلا أنه يجب أن يكون طول الجزء الراسي في اللام ألف مساويا لطول اللام .</p>	
	<p>هذه الصورة صحيحة كما وردت في الأصول التراثية</p>	
	<p>صورة إلتقاء الميم بالألف صحيحة كما وردت في الأصول التراثية وتوجد في التراث صورة أخرى للميم لها رأس بيضوي تصلح أن يأتي بعدها ألف .</p>	

الحروف التراثية	التقد والنحليل	الحروف التكنولوجية
	صورة التقاء الميم بالباء صحيحه كما وردت في الأصول التراثية .	مب
	هذه الصورة صحيحه إذا استدعتها الضرورة في التراكيب الفنية في خط الثث .	مج
	صحيحه كما وردت في الأصول التراثية . وتوجد في التراث صورة أخرى للميم لها رأس بيضوي تصلح أن يأتي بعدها دال .	مد
	هذه الصورة صحيحه كما وردت في الأصول التراثية مع ملاحظة وجود صور أخرى لإلتقاء الميم بالراء في التراث . وللقلان حرية الإختيار بين رأس الميم المثلثة أو البيضوية ، وبين الراء المعلقة أو المقومة أو المنحجرة .	مس





الحروف التراثية	النقد والتحليل	الحروف التكنولوجية
	<p>هذه الصورة صحيحة كما وردت في الأصول التراثية .. ويجوز مد العين المنتهية بدون أسنان .</p>	
	<p>هذه الصورة صحيحة كما وردت في المقاييس التراثية . لكن يجب أن يقل الفراغ بين الميم والصناد فيصير مقداره نقطة واحدة فقط .</p>	
	<p>يتحدث هذه الصورة كثيرا عن الأصول التراثية الجميلة وتلك لوجود فراغ تحت الملاء إذ يجب أن تستقر الملاء على خط الأسنن . ومن الأفضل إستخدام رأس الميم البيضوي مع الألف والكاف والراء والتون والملاء والسين والقاف والفتح والواو والقاف الأخيرة .</p>	
	<p>هذه الصورة صحيحة كما وردت في الأصول التراثية . (راجع التعليق على 'مط')</p>	

الحروف التراثية	التقد والنحليل	الحروف التكنولوجية
	صحيحه كما وردت في الأصول التراثية . (راجع التعليق على 'مط' )	مف
	صحيحه كما وردت في الأصول التراثية . (راجع التعليق على 'مط' )	مق
	هذه الصورة صحيحه كما وردت في الأصول التراثية (راجع التعليق على 'مط')	مك
	صحيحه كما وردت في الأصول التراثية . ويجوز إستخدام الرأس البيضوي للميم قبل اللام (راجع التعليق على 'مط' )	مل

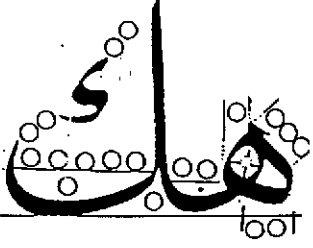
الحروف التراثية	التقدي والنحليل	الحروف التكنولوجية
	<p>صحيحه كما وردت في الأصول التراثية ومن الأفضل إستخدام رأس الميم البيضوي مع اللام ألف .</p>	
	<p>ابتعدت هذه للصورة عن الأصول التراثية الجميلة وذلك لزيادة طول الوصلة المنحدرة بعد الميم فيجب أن تكون مقعره طولها نقطتين فقط . وتوجد صور أخرى للإلتقاء الميم بالياء في التراث .</p>	
	<p>هذه الصورة غير صحيحه لأن المسافة بين الهاء والصاد يجب أن يكون مقدارها نقطة واحدة فقط .</p>	
	<p>ابتعدت هذه الصورة كثيرا عن الأصول التراثية الجميلة وذلك نتيجة للفراغ الذي يسبق دائما للطاء عند إلتحامها بأي حرف يسبقها . فيجب أن تلمس الطاء خط الأساس .</p>	

الحروف التراتبية	التدوير والتحليل	الحروف التكنولوجية
	<p>هذه الصورة غير صحيحة لأن المسافة بين الهاء والعين يجب أن يكون مقدارها نقطة واحدة فقط .</p>	
	<p>هذه الصورة غير صحيحة إذ يجب أن تكون المسافة بين الهاء والذال نقطتين أو نقطة ونصف .</p>	
	<p>المسافة بين الهاء والراء يجب أن تقل تصبح مقدارها نقطة واحدة ويجوز التقاء الهاء المعلقة كما في الشكل.</p>	
	<p>يجب أن يقل الفراغ بين الهاء والسن الأولى للسين فيصبح مقداره نقطتين كما يجوز استخدام العاء ذات الأذن .. ويجوز مد السين بدون أسنان .</p>	

الحروف التراثية	النقد والتحليل	الحروف التكنولوجية
	<p>صورة إلتقاء الهاء بالألف صحيحة إلا أن المسافة بينها وبين الألف يجب أن تكون نقطة ونصف إلى نقطتين . كما وردت في الأصول التراثية .</p>	
	<p>صورة إلتقاء اللام بالياء صحيحة كما وردت في الأصول التراثية إلا أنه يجب أن تكون المسافة بينهما نقطة واحدة فقط .</p>	
	<p>هذه الصورة غير صحيحة في الثالث البسيط ويجوز استخدامها إذا دعت الضرورة في الثالث المركب .</p>	
	<p>( راجع التعليق على هق * ) .</p>	

الحروف التأسيسية	التنقذ والتحليل	الحروف التكنولوجية
	<p>يجب أن يقل طول المسافة بين الهاء والياء حيث يجب ألا تزيد عن نصف نقطة فقط .</p>	هي
	<p>هذه الصورة غير صحيحة إذ يجب تقليل المسافة بين الهاء الأولى والاثانية ليصبح مقدارها نقطتين فقط.</p>	هت
	<p>( راجع التعليق على 'هك' )</p>	هلا
	<p>هذه الصورة للهاء واللام غير صحيحة إلا ان الفراغ بينهما يجب أن يقل فيصير مقداره نقطة ونصف أو نقطتين ويجب أن يهبط كأس اللام تحت خط الأساس بمقدار نقطة .</p>	هل

الحروف التأسيسية	النقد والتحليل	الحروف التكنولوجية
	<p>زادت المسافة ما بين الهاء والميم إذ يجب أن تكون قصيرة دون تعبير . كذلك توجد هاء أخرى تسمى الهاء ذات الأذن تتناسب مع جميع الحروف إلا الجيم والياء الرجمة .</p>	
	<p>هذه الصورة غير صحيحة لأن يجب أن يقل إتساع كأس النون فيصبح مقداره خمس نقاط فقط .. كذلك يجب أن تقل المسافة بين السهء والنون فيصبح مقدارها نقطتين .</p>	
	<p>زادت المسافة بين السهء والفاء إذ يجب ألا تزيد عن نقطة واحدة فقط .</p>	
	<p>هذه الصورة غير صحيحة لأن المسافة بين السهء والقاف يجب أن يكون مقدارها نقطة واحدة فقط . كذلك عند التقاء السهء بالواو إذ أن القاف والواو لهما نفس الرأس .</p>	

الحروف التثنية	التقدّم والتحليل	الحروف التكنولوجية
	<p>هذه الصورة غير صحيحه لأن المسافة بين الهاء والكاف يجب أن يكون مقدارها نقطتين أو نقطة ونصف .. وكذلك عند التقاء الهاء باللام واللام ألف .</p>	

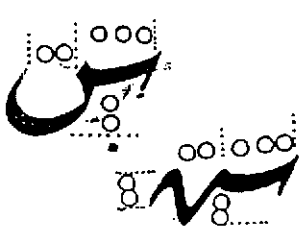

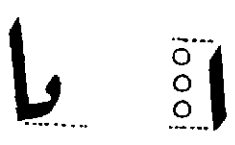











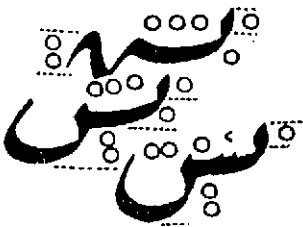



ثانياً


خط الرقعة


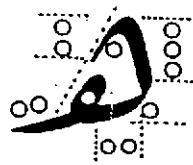
الحروف التراتبية	النقد والتحليل	الحروف التكنولوجية
	صورة حرف الفاء في الحروف التكنولوجية صحيحة .. ومن الأجمل أن يزداد طول العنق تحت رأس المفردة أو المبتدئة كما سيوضح في الصور اللاحقة.	ف
	حرف القاف غير صحيح والواجب أن الجزء الأيسر من رأس القاف يجب أن يصعد أكثر وأن تكون الحركة الصاعدة رقيقة .	ق
	صورة حرف الكاف غير صحيحة وتصير صائبة إذا ارتفع عمود الكاف أكثر بمقدار نقطة واحدة .	ك
	حرف الصاد (قسط) صورته صحيحة وموافقة تماماً للمعايير التراتبية وأما كأس الضند الأخيرة أو المفردة فترسم بصورتين : الأولى تكون كأسها تماماً كأس الصاد ثم تتصل بيسار هذا الكأس ثلاث نقاط متصلة بحجم صغير . الصورة الثانية تكون الكأس فيها مثثة ويلحق بيسارها حركة صغيرية منحدره إلى أسفل والكأس المثثة ترسم أيضاً للشين ولا يجوز رسم الشين بصورة كأس كما سبق ذكره	ص

الحروف التثائية	التقد والتحليل	الحروف التكنولوجية
	<p>صورة الطاء هذه غير صحيحة لأن وضع صعود الطاء فيه خطأ والصواب أن يقع العمود في منتصف الرأس ولابد أن يكون أقرب إلى يمين الرأس منه إلى نهايتها اليسرى . ويجب أن يتلامس العمود مع الرأس وجسم الطاء المتجهة إلى اليسار لا يقل طوله عن نقطتين بعد يسار رأس الطاء</p>	
	<p>أما صورة العين أو أختها قريبة إلى الصواب .</p>	
	<p>صورة الدال صحيحة كما وردت بمقاييسها التراثية .</p>	
	<p>صورة الزاء صحيحة كما وردت بمقاييسها التراثية .</p>	

الحروف التراثية	التقد والتحليل	الحروف التكنولوجية
	<p>وحرف السين (فقط) صورته صحيحة وموافقة تماما للمقياس التراثية ولما كل من الشين الأخيرة أو العنزة فترسم بصورتين : الأولى تكون كلها تماما مثل كل السين ثم تتصل بيسار هذا الكلس ثلاث نقط متصلة بحجم صغير، الصورة الثانية تكون للكلس فيها متلثة ويلحق بيسارها حركة صغيرة منحرفة إلى أسفل والكلس المتلثة ترسم أيضا للضاد ولا يجوز رسم الضاد بصورة كل الضاد .</p>	
	<p>صورة الألف صحيحة كما وردت بمقاييسها التراثية إلا أنه عندما يسبقها أي حرف يجب أن يزداد طولها بمقدار نقطة حيث ألا يقل عن أربع نقاط .</p>	
	<p>وأما الباء أو إحدى أختيها ( التاء التاء ) فهي صحيحة إلا أن إتساعها يجب أن يكون ثلاث نقاط .</p>	
	<p>صورة الجيم صحيحة كما وردت في الأصول التراثية.</p>	

الحروف التراثية	النقد والتحليل	الحروف التكنولوجية
	يراجع التحليل النقدي لـ ( الباء ألف ) .	
	هذه الصورة صحيحة كما وردت في التراث .	
	حرف الباء يجب أن يضاف إليه في بدايته حركة عمودية قصيرة مائلة قليلا إلى اليمين .	
	صورة الباء ألف غير صحيحة حيث أن الحركة الخاصة بالباء زانت عن الواجب بمقدار الضعف وكذلك الحال بإتصال الباء بالباء أو بالذال أو بالراء أو بالكاف أو باللام أو بالهاء أو باللام ألف .	


الحروف التثنية	النقد والتحليل	الحروف التكنولوجية
	هذه الصورة غير صحيحة : راجع التحليل النقدي لـ ( الباء المفردة ) . راجع التحليل النقدي لـ ( الباء ألف ) .	
	راجع التحليل النقدي لـ ( الباء ألف )	
	صورة اللام ألف قريبة إلى الصواب وتكون أجمل إذا قل طول الجزء العمودي الأول عما حدث قليلا ويجب ألا يزيد الفراغ بين العمودين عن نقطة كاملة .	
	صورة الياء قريبة إلى الصواب .. ويزداد الجمال إذا جعلنا رأسي فإنه لا يلمس الرأس .	





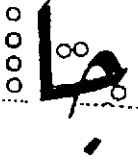


الحروف التراثية	النقد والتحليل	الحروف التكنولوجية
	وصورة اللام صحيحة كما وردت في الأصول التراثية	ل
	صورة رأس حرف الميم غير صحيح والواجب أن يكون لرأس الميم سطح متجه من اليسار إلى اليمين بدون إنحدار إلى اليمين .	م
	حرف النون صحيحه كما وردت في المقاييس التراثية . وتوجد صور أخرى للنون الأخيرة أو المفردة في خط الرقعة وهي النون المربعة والنون المثلثة ولكن ألا يسبقها حرف الصاد حتى لا تقرأ ضاد	ن
	صورة حرف الهاء في غاية الجمال .	هـ









الحروف الترائية	النقد والتحليل	الحروف التكنولوجية
	<p>صورة حرف الواو صحيحة كما وردت في الأصول الترائية .</p>	
	<p>نفس النقد السابق ( للباء ) في الباء كاف ينطبق على (الباء لام ) مع ملاحظة أن ارتفاع اللام يجب أن يزيد من الأسفل تحت مستوى الباء بنقطة واحدة .</p>	
	<p>صورة إلتقاء الباء بالميم صحيحه كما وردت في الأصول الترائية .</p>	
	<p>صورة الباء نون صحيحة نا كما وردت في المنايس الترائية</p>	











الحروف التراثية	التقد والتحليل	الحروف التكنولوجية
	حرف الباء يجب أن يضاف إليه في بدايته حركة عمودية قصيرة مائلة قليلا إلى اليسار .	
	حرف الباء يجب أن يضاف إليه في بدايته حركة عمودية قصيرة مائلة قليلا إلى اليسار . ويجب أن يصعد الجزء الأيسر من رأس القاف أكثر مما هو عليه وأن تكون الحركة الصاعدة رقيقة .	
	يجب أن نقل للمسافة الأفقية للباء لتصبح نقطة واحدة فقط ، كما أن ارتفاع عمود الكاف يجب أن يزيد بمقدار نقطة .	
	حرف الباء يجب أن يضاف إليه في بدايته حركة عمودية قصيرة مائلة قليلا إلى اليسار .	





الحروف التاريخية	التقد والتحلل	الحروف التكنولوجية
	حركة الباء يجب أن يضاف إليه في بدايته حركة عمودية قصيرة مائلا إلى اليسار .. بالإضافة إلى أن الطاء صورتها غير صحيحة كما سبق شرحه في الطاء المفردة .	
	حرف الباء يجب أن يضاف في بدايته حركة عمودية قصيرة مائلة قليلا إلى اليسار . كما أن جسم العين برز إلى اليسار أكثر من الصواب إذ ألا يزداد بروزه إلا بمقدار عرض القلم .	
	يجب تقليل الجزء الأفقي للباء ليصبح مقداره نقطة واحدة فقط .	
	صورة ( الباء وار ) ليست صحيحة إذ يجب أن تضاف إلى الباء حركة عمودية قصيرة مائلة إلى اليسار قليلا .	

الحروف التراثية	النقد والتحليل	الحروف التكنولوجية
	اللام المتصلة بحرف سابق تبدأ بجزء عمودي قصير يليه الجزء الثاني منها وهو يشكل راء ( رقمية ) ضعف الراء الحقيقية ، وتكون هابطة تحت خط الأساس قليلا جدا . وعمود الألف الأخير يرتفع قليلا فوق وصلتها اليمنى . ومسافة الباء الأفقية من الأعلى يجب ألا تزيد عن نقطة .	
	الباء الأخيرة تجعل الباء المبتدئة وكل أخواتها من الأحرف الخمسة عمودية قصيرة . ورأس الباء يتلو أي حرف منها بحيث يبرز من اليمين قليلا ومن اليسار قليلا ونجد أن الباء التكنولوجية قصيرة ولبروز من اليمين زاد عن المقياس التراثي .	
	صورة ( الجيم ألف ) صحيحة كما وردت في المقاييس التراثية .	
	يزداد الجمال إذا أقللنا من إتساع الباء كما في التراث .	

الحروف التراثية	التنقد والتحليل	الحروف التكنولوجية
	صورة إبقاء الجيم بالجيم صحيحه كما وردت في المقاييس التراثية .	
	صورة (الجيم دال) صحيحه كما وردت في المقاييس التراثية .	
	صورة (الجيم راء) غير صحيحه إذ أن الراء تحول رأس الجيم إلى الشكل البيضي .	
	صورة (الجيم سين) صحيحه كما وردت في المقاييس التراثية .	





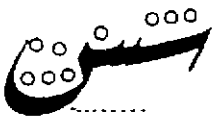

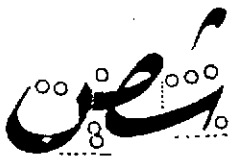

الحروف التراثية	النقد والتحليل	الحروف التكنولوجية
	صورة إنقواء الجيم بالصاد صحيحه كما وردت في المقاييس التراثية .	
	صورة الطاء المتصلة بالجيم فيها نفس الخطأ السابق ذكره في الطاء المفردة .	
	صورة اتصال الجيم بالعين ظهرت في وضع غير صحيح حيث بروز جسم العين إلى يمار الرأس أكثر من الصواب .. فيجب ألا يزداد بروز الجسم إلى يمار الرأس إلا بمقدار عرض القلم .	
	صورة ( الجيم فاء ) صحيحه كما وردت في المقاييس التراثية .	



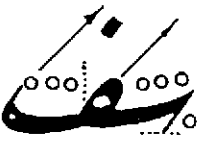

الحروف التراثية	التقدي والنحليل	الحروف التكنولوجية
	تكرر في هذه الصورة الخطأ الذي حدث في صورة القاف ( راجع التعليق على ' بق ' ) .	
	هذه الصورة قريبة من الصواب وسيزداد الجمال لو جعلنا عمود الكاف أطول بمقدار نقطة .	
	إتصال الجيم مع اللام غير صحيح والخطأ في عمود اللام فكان من الواجب أن يهبط عمود اللام تحت الجزء الأفقي من الجسم بمقدار نقطة ثم يكمل بالكأس .	
	صورة الجيم مع الميم الخطأ فيها شديد ومجوج فرأس الميم يحول رأس الجيم إلى الشكل البيضوي ثم يقع رأس الميم تحت النهاية اليسرى لرأس الجيم بحيث يكون بينهما فراغ واضح . وتبدو الميم بنفس صورتها وهي مفردة .	







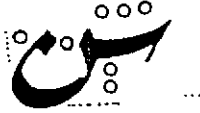

الحروف التراثية	التقدي والتحليل	الحروف التكنولوجية
	هذه الصورة صحيحة كما وردت في المقاييس التراثية	جن
	هذه الصورة لالتقاء الجيم بالهاء صحيحة .. وهناك صورة أخرى لإتصال الجيم بالهاء الأخيرة (غير الحلقية) وحينئذ يجب أن تكون رأس الجيم بيضوية .	جه
	هذه الصورة صحيحة كما وردت في المقاييس التراثية .	جو
	صورة هذين الحرفين غير صحيحة إذ فيها نفس الخطأ الذي حدث في إتصال اللام ألف بالياء .	جل

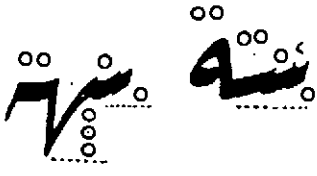




الحروف التراثية	النقد والتحليل	الحروف التكنولوجية
	صورة الجيم المتصلة بالباء الأخيرة غير صحيحه لأن الباء الأخيرة تحول رأس الجيم إلى الشكل البيضوي .	
	صورة السين المتصلة بالألف صحيحه كما وردت في المقاييس التراثية .	
	صورة السين المتصلة بالباء غير صحيحه .. فلا يصح أن يزداد جسم الباء المتجهة من اليمين إلى اليسار عن جسم السين إذ يجب أن يكون طول الباء مثل طول السين .	
	هذه الصورة صحيحه كما وردت في المقاييس التراثية	











الحروف التراثية	التقد والنحليل	الحروف التكنولوجية
	صورة إلتقاء السين بالذال صحيحة كما وردت في المقاييس التراثية .	
	هذه الصورة صحيحة كما وردت في الأصول التراثية	
	عند إلتصال السين بسين أخيرة يجب أن يكون بين السين تشويه واضح للعين بحد نهاية السين الأولى وبداية السين الثانية .. والشكل الذي ظهر في كتابة للتكنولوجيا لا يقرأ إلا سين واحدة مفردة .	
	صورة إلتقاء السين بالصاد صحيحة كما وردت في الأصول التراثية .	








الحروف الترائية	النقد والتحليل	الحروف التكنولوجية
	في إتصال السين بالطاء حدث تكرر نفس الخطأ في شكل الطاء ( راجع التعليق على الطاء المفردة ) .	
	في إتصال السين بالعين الأخيرة حدث نفس الخطأ السابق في العين ( راجع التعليق على ' جمع ' ) .	
	في إتصال السين بالفاء الأخيرة بعدها حدث خطأ في زيادة إتساع الفاء عن جسم السين .	
	في إتصال السين بالقاف ، الخطأ في القاف مثل ما سبق ذكره في (القاف المفردة ) .	





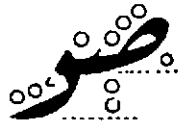



الحروف التراثية	النقد والتحليل	الحروف التكنولوجية
	في إتصال السين بالكاف يجب أن يرتفع عمود الكاف بزيادة تساوي نقطة واحدة .	
	في إتصال السين باللام حدث خطأ في عمود اللام سبق ذكره في " جل "	
	صورة إلتقاء السين بالميم قريبة من الصواب .	
	صورة إلتقاء السين بالنون قريبة من الصواب .	

الحروف التراثية	النقد والتحليل	الحروف التكنولوجية
	<p>هذه الصورة إلتقاء السين بالهاء كما وردت في الأصول التراثية إلا أنه في حالة الهاء الوسطية ( التي على شكل سبعة ) يخضع الحرف الذي يسبقها لجمالياتها فيحدر لينمغ الجزء الأخيرة منه مع الفرع الأيمن للهاء .</p>	
	<p>هذه للصورة غير صحيحة إذ أنه عندما تلتق السين بأي حرف نجدها تبدأ بجزء عمودي قصير يليه الجزء الثاني منها وهو بشكل (راء رفعة ) ضعف الراء الحقيقية .. وتكون هابطة تحت الأسس قليلا جدا . وصور الألف الأخيرة يرتفع قليلا فوق وصلتها اليمنى . ويكون الفراغ بين العمودين مقداره نقطتين .</p>	
	<p>صورة إلتقاء السين بالياء صحيحة .</p>	
	<p>صورة إلتقاء الصاد بالالف صحيحة كما وردت في الأصول التراثية .</p>	








الحروف التراثية	التدو والتحليل	الحروف التكنولوجية
	صورة إلتقاء الصاد بالباء صحيحه كما وردت في الأصول التراثية .	
	إتصال الصاد مع الجيم غير صحيح فالواجب أن يكون الجزء المكمل للصاد والسابق لرأس الجيم محدبا إلى أعلى ..ويحدث مثل هذه الصورة عند إتصال الأحرف الخمسة بالجيم بعدها (راجع التعليق على 'يج' ) .	
	صحيحه كما وردت في الأصول التراثية .	
	إتصال الصاد بالراء غير صحيح لأن الوصلة المكملة لرأس الصاد تبدو ضعف المعاقبة الصحيحة التي يجب ألا تزيد عن نقطة .	



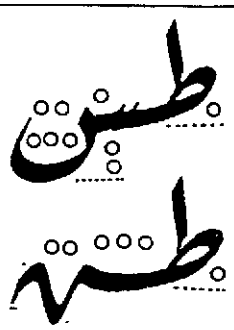

الحروف التراثية	النقد والتحليل	الحروف التكنولوجية
	<p>هذه الصورة صحيحة كما ورنيت في الأصول التراثية .</p>	
	<p>هذه الصورة غير صحيحة وللوجوب في خط الرقعة أن يكون كأس الصاد في صورته المثلثة وأن توصل نقطة الضاد بالنهاية اليسرى من كأسها مع العلم بأنه لا توجد كلمة تأتي فيها الضاد تالفة للصاد ولا العكس ..ولكن توجد كلمات في نهايتها صالان (مثل قصص- مضض )</p>	
	<p>الطاء التالية للصاد غير صحيحة وهو نفس الخطأ يتكرر في كل ( طاء ) .</p>	
	<p>العين الأخيرة الواقعة بعد الصاد فيها زيادة بروز جسم العين على يمين الرأس ( راجع التعليق على " جع " )</p>	







الحروف التراثية	النقد والتحليل	الحروف التكنولوجية
	صحيحه كما وردت في الأصول التراثية .	
	الكاف التالية لرأس الصاد يجب أن يستطيل عمودها من أعلاه بمقدار نقطة .	
	اللام الأخيرة التالية للصاد غير صحيحة إذ يجب أن يهبط عمود اللام إلى الأسفل بمقدار نقطة ثم يأتي موقع الكأس .	
	في إتصال الصاد بالميم خطأ والواجب أن يقل حجم الجزء السابق للميم عما حدث في الصورة التكنولوجية .	


الحروف التراثية	النقد والتحليل	الحروف التكنولوجية
	<p>هذه الصورة صحيحة كما وردت في الأصول التراثية</p>	
	<p>هذه الصورة لإلتقاء الصاد بالسهاء كما وردت في الأصول التراثية .</p>	
	<p>هذه الصورة لإلتقاء الصاد بالواو صحيحة .</p>	
	<p>تكرار الخطأ في إتصال اللام ألف بأي حرف سابق (راجع التعليق على 'بلا')</p>	



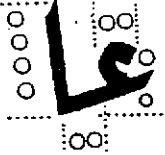




الحروف التراثية	التنقذ والنحلل	الحروف التكنولولجفة
	إتصال الصاء بالفاء الأخرة ففه خطاً شدد والواجب تصففر الجزء الهابط بعد رأس الصاء للكون وصلة مناسبة لرأس الفاء ..ووجب أن فلفظ فف كل فاء تتصل بالسن أو الشفن أو بالصاء أو بالفاء أن ففكون صدر ههه الفاء أكثر بروزاً ..	
	كل أصءة الفاء للتكنولولجفة ففر صفره والصواب أن ففق الصوء على منصف رأس الفاء أو أفرب إلى الهمفن مع مراعاة أن ففكون الموءد ملائماً لرأس الفاء .. وكذلك فجب أن ففكون ففم الفاء المنففة إلى اللفار أن ففكون طوله ففقطفن بعد ففار رأس الفاء ..	
	صورة إنقاء الفاء بالفاء ففر صفره .. (راجع التفلفق على ' طا ' ) (راجع التفلفق على ' فب ' )	
	صورة إنقاء الفاء بالففم ففر صفره ..(راجع التفلفق على ' طا ' ) ووجب أن ففزءء إنءار الوصلة الأخرة من الفاء وجب أن ففلففم ههه الوصلة مع الففم الأفسر لرأس الففم ..	

الحروف التثنية	التدوير والتحليل	الحروف التكنولوجية
	يوجد خطأ في رأس الطاء .. (راجع التعليق على 'طب' ) .	ط
	هذه الصورة غير صحيحة إذ أن الطاء حدث فيها نفس الخطأ المتكرر .. (راجع التعليق على 'طا' ) .	طر
	هذه الصورة غير صحيحة .. (راجع التعليق على 'الطاء المفردة' ) . راجع التعليق على 'السين والثين المفردة' ) .	طن
	عند إلتقاء الطاء بالطاء لا يأس من وجود فراغ تحت رأس الطاء الثانية ويلاحظ الخطأ المتكرر في الطاء .	طاط






الحروف التثنية	التقدّم والتحليل	الحروف التكنولوجية
	<p>هذه الصورة غير صحيحة  (راجع التعليق على "طا")  (راجع التعليق على "جع")</p>	
	<p>صورة الطاء غير صحيحة  (راجع التعليق على "طا")</p>	
	<p>هذه الصورة غير صحيحة  (راجع التعليق على "طا")</p>	
	<p>(راجع التعليق على "بق")</p>	

الحروف الترائية	التقد والنحليل	الحروف التكنولوجية
	<p>هذه الصورة غير صحيحة ( راجع التعليق على "طا" ) كذلك يجب زيادة عمود الطاء من الأعلى بمقدار نقطة .</p>	
	<p>هذه الصورة غير صحيحة ( راجع التعليق على "طا" ) ( راجع التعليق على "بل" )</p>	
	<p>في إتصال الطاء بالميم خطأً شديد .. الواجب إظهار رأس الميم تماما مثل رأس الميم المفردة ..</p>	
	<p>نفس الخطأ الذي يتكرر في رأس الطاء وأما النون فهي قريبة إلى الصواب وتوجد صورة أخرى للنون وهي النون المثلثة وهذه الصورة لا تأتي بعد سين أو صاد .</p>	

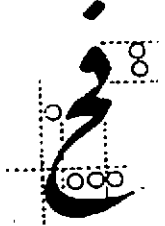


الحروف التراتبية	النقد والتحليل	الحروف التكنولوجية
طه	نفس الخطأ الذي يتكرر في رأس الطاء . والهاء صحيحة وتوجد صورة أخرى للهاء الأخيرة في التراث يفضل إضافتها .	طه
طو	نفس الخطأ الذي يتكرر في رأس الطاء . والواو صحيحة	طو
طا	هذه الصورة غير صحيحة وذلك بسبب الخطأ المتكرر في صورة الطاء . وأيضاً الخطأ السابق نكره في الهمزة .	طا
طي	الاتصال بين الطاء والياء الأخيرة صورته غير صحيحة لأن الوصلة المتجهة إلى الياء أطول من الصواب ويجب تقصيرها إلى النصف مع ملاحظة وضع عمود الطاء كما سبق نكره .	طي

الحروف التراثية	النقد والتحليل	الحروف التكنولوجية
	رأس العين في جميع صورها فيه خطأ عند التقاء جزئها الأول بجزئها الثاني فمنطقة الإتصال يجب ألا تزيد عن عرض القلم .	
	صورة إتقاء العين بالباء حدث فيها الخطأ المذكور في ' عا ' ، وأما الباء فهي قريبة إلى الصواب ( راجع التعليق على ' الباء ' المفردة)	
	إتصال العين مع الجيم غير صحيح . والواجب أن تكون قاعدة العين أكثر إنحداراً ليأتي رأس الجيم بعدها في وضع جميل ، كذلك يجب مراعاة الملاحظة في ' عا ' .	
	يجب مراعاة الملاحظة في ' عا ' .	

الحروف التراثية	النقد والتحليل	الحروف التكنولوجية
	صورة إتقاء المين بالراء صحيح .	
	صحيحة كما وردت في الأصول التراثية بعد مراعاة الملاحظة المذكورة في "عا" والملاحظة المذكورة في " السين والثين المفردة" ويمكن رسم أسنان صغيرة للسين .	
	صحيحة كما وردت في الأصول التراثية بعد مراعاة الملاحظة المذكورة في " الصاد والضاد المفردة"	
	صورة إتقاء المين بالطاء غير صحيحة إذ يجب مراعاة الملاحظة في "عا" .. وفي صورة "طاء" المفردة"	

الحروف التراثية	النقد والتحليل	الحروف التكنولوجية
	<p>يجب مراعاة رأس العين الصحيح كما سبق ذكره في "عا" كما يجب مراعاة صورة العين المفردة .</p>	
	<p>صحيحه كما وردت في الأصول التراثية ، بعد مراعاة الملاحظة التي في "عا" .</p>	
	<p>يجب مراعاة الملاحظة في "عا" وكل صور القاف المفردة أو الأخيرة خاطئة وقد سبق شرح الصواب .</p>	
	<p>يجب مراعاة الملاحظة في "عا" وقد تكرر الخطأ في عمود الكاف والصواب زيادة ارتفاع العمود إلى أعلى بمقدار نقطة .</p>	


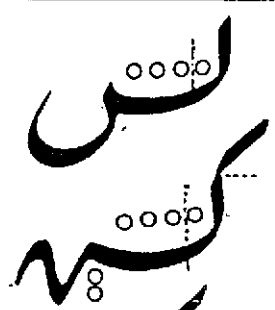


الحروف التأسيسية	التنقد والتحليل	الحروف التكنولوجية
	صورة التقاء الفاء بالجيم غير صحيحة إذ يجب زيادة الإنحدار في الجزء الأخير من الفاء ليتناسب مع رأس الجيم ثم يتلاحم رأس الجيم مع يسار وصلة الفاء دون فراغ بينهما .	
	هذه الصورة صحيحة إلا أنه يفضل مراعاة الملاحظة على رأس الفاء السابق ذكرها .	
	هذه الصورة صحيحة إلا أنه يفضل مراعاة الملاحظة على رأس الفاء السابق ذكرها .	
	هذه الصورة صحيحة إلا أنه يفضل مراعاة الملاحظة على رأس الفاء السابق ذكرها . كذلك يمكن عمل أسنان صغيرة للسين وأما كأس الشين فيجب أن يكون مثلثاً وأن تتصل النقط في يسار هذا الكأس .	




الحروف التراثية	النقد والتحليل	الحروف التكنولوجية
	هذه الصورة صحيحة باستثناء العين التي سبق شرحها في "عا".	
	هذه الصورة صحيحة باستثناء العين التي سبق شرحها في "عا".	
	هذه الصورة صحيحة باستثناء العين التي سبق شرحها في "عا". وتوجد صورة أخرى لإتصال العين بالهاء الأخيرة في الصور التراثية.	
	هذه الصورة صحيحة باستثناء العين التي سبق شرحها في "عا".	

الحروف التراتبية	التنقد والتحليل	الحروف التكنولوجية
	يجب مراعاة تعديل صورة العين كما سبق ذكره في "عا" كذلك تعديل صورة اللام ألف كما ذكر في "بلا"	
	للصورة غير صحيحه والواجب زيادة الإنحدار في قاعدة العين مع تقصيرها كذلك صدر الباء كما سبق ذكره .	
	يجب أن يراعى الألف المتصلة بأي حرف قبلها تكون أطول من الألف المفردة بمقدار نقطة حيث لا يقل طول الألف عن أربع نقاط . ومن الأجمل أن يزداد العنق تحت رأس الفاء كما سبق ذكره .	
	صورة التقاء الفاء بالباء لوحظ خطأ متكرر في إتساع الباء الأخيرة فيجب ألا يزيد إتساعها عن ثلاث نقاط فقط .	

الحروف التراثية	النقد والتحليل	الحروف التكنولوجية
	<p>يجب أن يكون كأس الضاد بالصورة المثلثة وتأتي نقطها في يسار الكأس .. وكل الكؤوس المنقوطة في خط الرقعة تتصل فيها النقط بيسار الكأس .</p>	<p>فص</p>
	<p>جميع هذه الحروف التكنولوجية فيها أخطاء متكررة وقد سبق شرحها وتتضح عند مقارنتها بمثلاتها في الحروف التراثية الأصيلة .</p>	<p>فل فع فط فوق فلا فلك</p>
	<p>إتصال الفاء مع الياء غير صحيح والواجب أن يكون لرأس الفاء عتق قصير يتلوه جزء صغير منحدر ثم يأتي صدر الياء متلاحماً في هذا الجزء المنحدر ويبرز الصدر من ناحية اليمين قليلاً .. وهذه الصور تختلف بين الصلة بين الفاء والجيم .</p>	<p>في</p>
	<p>الكاف المتصلة بالالف تحذف الفطاً حيث أخرجها التكنولوجية وكأما رأس صاد ولواجب أن تستقر صورة الدال مضمرة لرأس الكاف التي تليها ألف ثم تتم الألف بنهاية الدال ثم يوصف الرأس بحركة خفيفة منحصرة حتى ينس عمود الألف .. ورأس الكاف المنحدر ينس قمة الدال ولا ينس الألف .. وهناك صورة أخرى للكاف تأتي فيها ألف غير مضمرة مثل كلمة (كان) فترسم وصلة بين أعلى عمود الألف متصلة بلوحة تأتي بعدها وصلة منحصرة ورابعة تنس رأس تشبيه بالدال .</p>	<p>كا</p>

الحروف التراثية	التقد والنحليل	الحروف التكنولوجية
	كل الباءات النهائية التي أخرجها الكمبيوتر في خط الرقعة في إتساع زائد وقد سبق نكر ذلك .	
	صورة الكاف بالجم غير صحيحة إذ يجب رسم عمود الكاف كما يرسم عمود اللام تماما ثم ترسم وصلة صغيرة جدا منحرفة في سف العمود ثم يلحم رأس الجيم في هذا الحدار الصغير . ونفس هذه الحالة عند كتابة (كي) .. وقد لوحظ أن رأس الكاف للمنحدر أقصر من المقياس الصحيح .	
	صورة إتصال الكاف بالشين الأخيرة غير صحيح إذ يجب أن تتصل نقط الشين بنهايتها ويجوز في الكأس أن يكون مدورا مثل كأس المسين أو مثلثا كما سبق توضيح ذلك .	
	وأما بقية صور التقاء الكاف بباقي الحروف فيكتفي الباحث بعرض هذه الصور مشيرا إلى أماكن الأخطاء والتشويه إذ أن جميع هذه الأخطاء متكررة وسبق شرحها .	

الحروف التراتبية	النقد والتحليل	الحروف التكنولوجية
كك	صورة الكاف مع كاف تالية لها هذه الصورة فيها خطأ شديد والواجب أن ترسم الكاف الأولى بنفس صورة تا كاف التي تليها ألف والسابق شرحها .	كك
كلم	الكاف التي تليها ميم غير صحيحة والواجب أن يرسم في أسف عمود الكاف وصلة صغيرة جدا ومنحدرة ونعيفة وفي نهايتها ترسم رأس الميم ونتج عن ذلك بؤرة فوق رأس الميم . وهذه هي نفسها صورة (لم)	كلم
كلا	هذه الصورة فيها خطأ الأول أنه أعطى رأس الكاف صورة رأس الصاد والواجب أن تشكل صورة الدال في تكوين حلقة الكاف ثم يصعد العمود الذي هو بداية الحركة الأولى من الألف .. والخطأ الثاني يلتقي الجزء الثاني من السلم بأعلى العمود السابق دون تلاحم بينهما كما سبق ذكر ذلك ( راجع للتطبيق على " بلا " .	كلا
كي	يجب إضافة وصلة صغيرة جداً ( بكل عرض القلم ) منحدرة في أسف عمود الكاف فتكون هذه الوصلة هي الرابطة بين عمود الكاف وصدر الياء .	كي

الحروف التراتبية	النقد والتحليل	الحروف التكنولوجية
	<p>وأما بقية التقاء اللام ببقية الحروف فيكتفى الباحث بعرض هذه الصور مشيراً إلى أماكن الأخطاء والتشويه إذ أن جميع هذه الأخطاء متكررة وسبق شرحها .</p>	
	<p>الوصلة الرابطة بين اللام ورأس الجيم صغيرة ومنحدرة ولا بد منها لتحقيق الترابط بين اللام ورأس الجيم ويحدث مثلها في اللام التي تليها بآء أخيرة .</p>	
	<p>يجب أن يرتفع عمود اللام لينتاسب مع الواجب في عمود الكاف .</p>	
	<p>رأس الميم يحتاج إلى تخفيف إنحدار الجزء الأعلى منه .. وكذلك الحال في جميع صور الميم المبتدئة أو المفردة في الرقعة .</p>	

الحروف الترائية	النقد والتحليل	الحروف التكنولوجية
مج محم	الميم المتصلة بجيم أخيرة بعدها يجب تخفيف سمك جسم الميم ثم يتلاحم رأس الجيم مع نهاية الوصلة المنحدرة تون فراغ بينهما . ولا يزيد ترابط نهاية الميم مع بداية الجيم عن عرض قلم	مج
ملا موط مي مع	وأما بقية صور إلتقاء الميم بباقى الحروف فيكتفى الباحث بعرض هذه الصور مشيرا إلى أماكن الأخطاء والتشويه إذ أن جميع هذه الأخطاء متكررة وسبق شرحها .	ملا موط مي مع
ها	الألف المتصلة بحرف سابق لها يجب أن يكون قياسها أربع نقاط فقط .. وأما صورة الهاء فهي جميلة جدا	ها
هح	الترابط بين نهاية الهاء وبداية الجيم يجب أن يمثل عرض قلم .	هح











ثالثاً

الخط الديواني

الحروف التراثية	النقد والتحليل	الحروف التكنولوجية
ا	يجب زيادة طول الألف حتى يخرج عن مستوى بدايتها بمقدار نقطتين	ا
ب	يجب زيادة عمق الباء فترتفع بدايتها عن خط الأساس بمقدار نقطتين	ب
ج	ابتعدت الجيم كثيراً عن صورتها في الأصول التراثية .	ج
س	يجب أن يزداد انحدار السين بحيث تدرج أسنانها في الهبوط ويلمس كأسها خط الأساس.	س

الحروف التراثية	التقديرات والتحليل	الحروف التكنولوجية
ص	يجب زيادة المخدار الصاد فتكون رأسها أعلى من سنها	ص
ع	ابتعدت العين كثيراً عن صورتها في الأصول التراثية .	ع
ك	لا توجد هذه الصورة للكاف على الإطلاق في الخط الديواني بل صورتها مشابهة لصورة حرف اللام مع زيادة الحلية التي تلمس خط القمة .	ك
هـ	يجب أن يتقاطع ذيل حرف هـ مع بدايتها 'ذ أن هذه الصورة تصلح لأن تكون ألفاً.	هـ

الحروف التراثية	التقد و التحليل	الحروف التكنولوجية
	هذه الصورة غير صحيحة ، إذ يجب أن يلتف ذيل الميم في تقوس منحدر	
	هذه الصورة غير صحيحة في الخط الديواني .	
	هذه الصورة قريبة إلى حد ما من صورتها في الأصول التراثية .	
	يجب أن يزداد انحدار الطاء وأن تكون نهايتها طويلة ومدببة .	

الحروف التراثية	النقد والتحليل	الحروف التكنولوجية
ف	يجب أن يزداد انحدار الفاء من اليمين الى اليسار .	ف
ي	هذه الصورة لحرف الياء ابتعدت عن الأصول التراثية لاذ أنها يجب إن تبدأ بوصلة معدبة منحدره إلى اليسار ثم تنحدر في ليونة الى اليمين أما بقية جسم الياء فهو صحيح .	ي
بب	يجب ان ترتفع الياء الأولى بمقدار نقطتين وتلمس الياء الثانية خط الأساس.	بب
مج	ابتعدت هذه الصورة كثيراً عن صورتها في الأصول التراثية . إذ يجب أن توضع الميم فوق الجيم مباشرة ويكون التحامها بها من الجانب الأيسر لرأس الجيم .	مج

الحروف التراثية	التقدي والتحليل	الحروف التكنولوجية
ح	هذه الصورة غير صحيحة في الخط الديواني .	ح
فج	ابتعدت العين كثيراً عن صورتها في الأصول التراثية . (راجع مج)	فج
بلد	يجب أن يزداد الانحدار من اليمين الى الشمال.	بلد
كشش	صورة الكاف غير صحيحة إذ يجب أن يزداد طول الجزء الراسي في الكاف ويهبط منحدرًا ليلتحم بالسين التي يجب أن تكون أيضاً منحدرًا حتى يلمس كأسها خط الأساس .	كشش



الحروف التثنية	التقد و التحليل	الحروف التكنولوجية
ضنت	هذه الصورة غير صحيحة في الخط الديواني . إذ يجب أن يزداد انحدار الصد وأن ترتفع بحيث تلمس التاء خط الأساس .	ضت
جدر	يجب أن يزداد انحدار الجيم والذال .	جر
جر	رأس الجيم هذه غير صحيحة ولا يوجد بها تقوس عند التحامها بالراء إذ يجب أن تكون الرصلة بينهما منحدره بدون تقوس ويجب زيادة تقوس هلال الراء	جر
جحي	ابتعدت هذه الصورة عن الأصول التراثية إذ يجب اختيار رأس الجيم البيضوي مع الباء والماء الوسطية والراء والجيم والميم .	جحي

الحروف التثائية	النقد والتحليل	الحروف التكنولوجية
صف	راجع التعليق على (ضت)	صف
صك	راجع التعليق على حرف الصاد وحرف الكاف المفردة	صك
سا	يجب أن يزداد انحدار السين وأن تكونوصلتها مع الألف مقعرة صاعدة .	سا
سم	يجب أن تتغير السن الثالثة للسين فوق الميم التي يجب أن تكون حلقها الدائرية مصممة	سم



الحروف التثاوية	النقد والتحليل	الحروف التكنولوجية
سلا	يجب أن يزداد انحدار السين وأن يقل ارتفاع طول الألف بحيث تكون في نفس ارتفاع اللام .	سلا
سى	يجب تغيير السن الثالثة للسين الى قنطر محددة فوق الياء بحيث تكون جزءاً أساسياً من رأس الياء .	سى
فو	هذه الصورة غير صحيحة في الخط الديواني حيث التحام الفاء بالواو يجب أن يكون في الجزء الدائري من رأس الواو .	فو
عه	هذه الصورة غير صحيحة في الخط الديواني . فصورة الهاء هذه لها ما يشبهها في الخط الجلي الديواني وأما صورتها في الخط الديواني فهي مفتوحة تشبه الخطاف .	عه

الحروف التراثية	النقد والتحليل	الحروف التكنولوجية
كي	يجب أن يزداد انحدار الوصلة بين الكاف والياء المنحدرة وليست أفقية وعنق الياء يجب أن يتقوس بليونة .	كي
كك	يجب أن تكون الكاف مقعرة ومنحدرة .	كك
مي	راجع التعليق على ( كي )	مي
صم	صورة الميم مع جميع الحروف ليست جميلة إذ ابتعدت عن الأصول التراثية فليس في الخط الديواني أي ميم مفتوحة .	صم

الحروف التاريخية	النقد والتحليل	الحروف التكنولوجية
	<p>هذه الصورة صحيحة إلى حد ما ولكن يجب أن تكون الباء أكثر تحدياً.</p>	








رابعاً

الخط الفارسي



الحروف التأسيسية	التقدي والتحليل	الحروف التكنولوجية
با	يجب أن يزداد تقعر الباء وأن يكون اتساعها من الداخل نقطة واحدة ، وكذلك الحال مع (بد) (بل) (بك) (بلا) (فا) (قا)	با
بب	يجب أن تكون الوصلة بين الباء الأولى والثانية صغيرة ترسم برأس القلم ويكون اتساع الباء الأولى من الداخل مقداره نقطة	بب
بد	يجب أن يكون الاتساع بين الباع والذال من الداخل مقداره نقطة وتكون الوصلة بين الحرفين مقعرة .	بد
بس	يجب أن يزداد طول الجزء الرأسي من الباء عندما تتلوه سين أو شين وتقل المسافة بين الحرفين مع زيادة انحدار الباء الى السين .	بس
بص	يجب ان يقل طول الوصلة بين الباء والصاد ويزداد انحدار الحرفين .	بص











الحروف التراتبية	التقد والتحلل	الحروف التكنولوجية
بمع	زادت المسافة بين الباء والعين كثيراً	بع
بتق	يجب أن تقل المسافة بين الباء ورأس القاف ، وكذلك رأس الواو والفاء.	بتق
بك	راجع التعليق على (با)	بك
بل	راجع التعليق على (با)	بل
بعم	صحيحة كما وردت في الأصول التراتبية .	بعم
بب	هذه الصورة صحيحة كما وردت في الأصول التراتبية	بب






الحروف التاريخية	النقد والتحليل	الحروف التكنولوجية
بَوَ	راجع التعليق على (بق)	بر
بَلَا	راجع التعليق على (با)	بلا
بِ	هذه الصورة مشوهة تماماً إذ يجب أن يرتفع حرف الباء كثيراً ثم ينحدر في ليونة متجهاً إلى اليسار ثم بحركة مائلة ولكن متجهة إلى اليمين ثم تأتي بعدها الباء مرتكرة على خط الأساس .	بى
سَا	يجب أن يرداد تقعر الحركة الثالثة من سن السين عند التقائها بالألف والذال والكاف واللام واللام ألف .	سا

الحروف التراثية	التقد والنحليل	الحروف التكنولوجية
	راجع التعليق على (سا)	
	يجب أن يزداد انحدار السن الثالثة من السين ويلتحم فيها الجزء الأفقي الأسفل من رأس الصاد.	
	هذه الصورة صحيحة .	
	يجب أن يقل طول الوصلة بين السين والعين .	
	راجع التعليق على (سا)	



الحروف التراثية	التقد و التحليل	الحروف التكنولوجية
	راجع التعليق على (سا)	
	صورة الميم هنا غير صحيحة إلا إذا جاءت قبلها كشيدة وإلا يجب استخدام صورة الميم التي تصعد فوقها السن الثالثة للسين أو سنة الصاد بقطرة محدبة .	
	يجب ان تتحول السن الثالثة من السين إلى قنطرة محدبة هي عبارة عن رأس الباء	
	يجب ان يزداد تقعر سن الصاد عند التقائها بالالف أو الدال أو الكاف أو اللام أو اللام ألف .	
	هذه الصورة غير صحيحة 'ذ يجب أن تتحول سن الصاد إلى قنطرة كبيرة تنحدر بسن طويل مدبب هذا الانحدار هو حرف الرء .	

الحروف التراثية	التقد والنحليل	الحروف التكنولوجية
	راجع التعليق على (صا)	
	راجع التعليق على (سج)	
	راجع التعليق على (صا)	
	هذه الصورة صحيحة ، إلا أنه يجب أن تنحدر السن بين الصاد ورأس القاف أكثر .	
	هذه الصورة صحيحة ولكن يجب تقليل المسافة بين الطاء والألف .	

الحروف التراتبية	النقد والتحليل	الحروف التكنولوجية
	<p>صورة الطاء غير صحيحة إذ يجب أن يكون جزءها الأتقى الأعلى أكثر سماكة من الجزء الأسفل إلا إذا تلتها: ألف أو كاف أو دال أو لام أو لام ألف أو هاء الخيرة .</p>	
	<p>راجع التعليق على (طا)</p>	
	<p>لا يجب أن يكون هناك أي ارتفاع ولو كان طفيف بعد الطاء إذا تلتها راء معلقة إذ أن أي ارتفاع يعتبر حرف من الأحرف الخمسة .</p>	
	<p>راجع التعليق على (طا)</p>	
	<p>راجع التعليق على (طب) و راجع التعليق على (سم) .</p>	

الحروف التراثية	النقد والتحليل	الحروف التكنولوجية
فا	راجع التعليق على (با)	فا
عر	لا يجب أن يكون هناك أي ارتفاع ولو كان طفيف بعد الطاء إذا تلتها راء معلقة إذ أن أي ارتفاع يعتبر حرف من الأحرف الخمسة .	خر
كا	هذه الصورة غير جميلة وغير صحيحة على الإطلاق . قرنها بمثلتها من صور التراث الأصيل	كا
كد	يجب تقعر المسافة بين الكاف والذال .	كد
قا	راجع التعليق على (با) .	قا

الحروف التاريخية	النقد والتحليل	الحروف التكنولوجية
	هذه الصورة غير صحيحة على الإطلاق إذ يجب أن تقل المسافة كثيراً بين الكاف والراء .	
	هذه الصورة غير صحيحة إذ يجب تقوس الجزء الثاني من العين المتجهة من الشمال إلى اليمين وكذلك الحركة التالية له أي من اليمين إلى الشمال وذلك فقط عند وقوع العين قبل الألف واللام والكاف واللام واللام ألف ويجب أن تقل المسافة بين أي من هذه الأحرف والعين .	
	راجع التعليق على (طر)	
	راجع التعليق على (سع)	

الحروف التاريخية	النقد والتحليل	الحروف التكنولوجية
ها	صورة الهاء المبتدئة جميلة إلا أنه يجب أن تقل المسافة بينها وبين أي حرف تالي لها مع ملاحظة التعليق على (با).	ها

**الفصل الرابع**  
**الحاسبات الآلية وأثرها على تذوق**  
**جماليات الخط العربي**

## مقدمة

هدفت هذه الدراسة إلى معرفة الأثر السلبي الذي تتركه التكنولوجيا الحديثة على التذوق العام في الخط العربي واستلزم ذلك تصميم استبيان تضمن نقد وتحليل للحروف التي أخرجتها أجهزة الحاسب الآلي وقياسها على الموروث الفني في الخط العربي ( التقليدي ) عرض هذا الاستبيان على مجموعة من ( المحكمين ) الخبراء في مجال الخط لعربي ( استطلاع رأي ) \* واستلزم تحقيق الهدف السابق تصميم (مقياس للتذوق ) \*\* يطبق على طلاب وطالبات قسمي التربية الفنية بجامعة أم القرى وكلية إعداد المعلمين بمكة. لقياس أثر التكنولوجيا الحديثة على عينة البحث وتمية قدراتهم النقدية والتذوقية من خلال معرفة أنواع الخط العربي وصف وتحليل للقيم الفنية والجمالية في نماذج من تراث الخط العربي ومن ثم ممارسة عينة البحث لإنتاج أعمال فنية مبتكرة في نوع واحد من الخط العربي ( الكوفي ) تعرض هذه الأعمال على لجنة محكمين لبيان معرفة عينة البحث للقيم الفنية من عدمها .

### ٢- عينة التجربة :

قام الباحث بإجراء التجربة على عينة البحث وعددهم ١٠٠ وهم جميعاً طلاب وطالبات السنة الرابعة بقسمي التربية الفنية بجامعة أم القرى وكلية المعلمين بمكة ، حيث يمكنهم ذلك من امتلاك خلفية أساسية للتمييز بين قواعد الخط التراثية وبين عينات الخط المماثلة في الحاسبات الآلية .

### ٣- التجربة :

أ- تم عمل استبيان تضمن نقد وتحليل للحروف (مفردة -ومترابطة) التي أخرجتها أجهزة الحاسب الآلي وقياسها على الموروث الفني في الخط العربي . وتم عرضه على خبراء من كبار أساتذة الخط العربي . وذلك لإعطاء موثوقية للدراسة النقدية التي قام بها الباحث .

ب- تم تصميم مقياس لقياس التذوق الفني لدى عينة البحث ، وقد اشتمل عرض مقارنات لخطوط كتبت بالحاسب الآلي ومثيلاتها المكتوبة بخط اليد (الخط التقليدي ) . وقد اشتملت هذه المقارنات جميع أنواع الخط العربي موضوع البحث وهي ( الثلث ، الديواني ، الفارسي ، النسخ ) وقد قُدّم هذا المقياس لعينة البحث بهدف معرفة إلى أي مدى

\* ملحق رقم ١

\*\* ملحق رقم ٢



أثرت الحروف التكنولوجية على تذوقهم .وبعد معرفة النسبة المئوية ( الإحصائية )  
(درجة التذوق قام الباحث بتدريس عينة البحث وحدة تدريسه أهدافها ما يلي :  
\*الأهداف المعرفية :

- أ- معرفة أصول ونشأت الخط العربي التراثي .
- ب- معرفة أنواع الخط العربي الستة المشهورة ، وهي ( الكوفي ، الثلث ، النسخ ، الرقعة ، الديواني ، الجلي الديواني ) وظروف تطور كل نوع وقد استفاد الباحث من الفصلين الثاني والثالث (الإطار النظري) في تحقيق الهدفين السابقين
- ج- معرفة القيم الفنية في الخط العربي وهي :
  - مسك القلم وميل (قطته ) في كل نوع من أنواع الخط العربي ( ماعدا الكوفي إذ أنه لا يحتاج في ممارسته إلى قلم الخط بل يحتاج إلى حُسن استخدام للأدوات الهندسية وقدرة فكرية في تحقيق القيم الفنية اللاحقة ) .
  - التماثل : وهو تكرار حرف أو مجموعة أحرف مرة أو أكثر في العمل الفني .
  - التناظر : وهو تكرار معكوس ( يُعرف بأسلوب المرايا ) لحرف أو مجموعة أحرف .
  - التوازن : وهو درجة تقارب الحروف وتباعدها بما يحقق الشعور بالاتزان عند مشاهدة العمل الفني .
  - التوافق : وهو (احتضان ) حرف لحرف آخر فوقه ويلاحظ دائما في الأحرف الكاسية أو الهلالية التي لها نفس الاتجاه والميل ( في الخطوط اللينة )
  - التناسب : وهو الالتزام بالنسب والمقاييس لكل حرف من حروف الخط التراثي ( التقليدي ) .

الأهداف المهاريّة :

تهدف الوحدة التدريسية أن ينتج الطالب أعمال فنية مستخدماً الخط الكوفي إذ أنه أسهل أنواع الخط العربي ولا يحتاج إلى موهبة كبيرة ، إذ أنه يعتمد بالدرجة الأولى على حُسن استخدام للأدوات الهندسية وحسن اختيار الزخارف ووضعها في أماكنها المناسبة ، وإلى قدرة فكرية في تحقيق القيم الفنية بشكل جميل .

الأهداف الوجدانية :

تهدف الوحدة التدريسية إلى تمكين الطالب من تذوق القيم الفنية في الخط العربي وتمييزها في الخطوط التقليدية والخطوط التي أخرجتها التكنولوجيا .

وقد استغرق تدريس الوحدة طوال الفصل الدراسي الأول ١٤١٧ هـ ، (ثمانية لقاءات مدة كل لقاء ساعتان ونصف ) .

وكانت موضوعات الوحدة كالتالي :

١. اللقاء الأول: نظريات نشأة الكتابة العربية.
٢. اللقاء الثاني : تطور الخط العربي عبر العصور الإسلامية .
٣. اللقاء الثالث : القيم الفنية والجمالية في الخط العربي .
٤. اللقاء الرابع والخامس : تحليل نماذج خطية من التراث الفني الإسلامي ..وبيان القيم الفنية فيها وتدوقها .
٥. اللقاء السادس والسابع :

شرح كيفية رسم الحروف الكوفية (الكوفي المورق ) مع الاستعانة بكتاب "جمالية الخط العربي الكوفي \* في شرح كيفية أداء ورسم الحروف الكوفية .

٦. اللقاء الثامن والتاسع والعاشر :  
تدريب الطلاب على كتابة بعض الآيات القرآنية الكريمة والأحاديث النبوية الشريفة والعبارات والحكم المشهورة . ينتج الطلاب أعمال فنية ذات عبارة مشتركة ولكن يظهر كل طالب أسلوبه الابتكاري .

اللقاء الحادي عشر : التجديد بالخط الكوفي ، حيث يفتح المجال أمام الطلاب في ابتكار تصميمات خطية تتبع أسلوب المدرسة الفنية الحديثة (المدرسة البصرية )

#### OPTICAL ART

ج- أعاد الباحث تقديم المقياس إلى عينة البحث بهدف معرفة إلى أي مدى تحققت أهداف الوحدة التدريسية وإلى أي مدى سيتمكن الطالب من التمييز بين القيم الفنية في الخط العربي وبين الخط الذي أخرجته أجهزة الحاسب الآلي.

د- عرض الباحث الأعمال الفنية التي أنتجها أفراد العينة على لجنة محكمين لمعرفة إلى أي مدى تمكن الطالب من تدوق القيم الفنية التي تعرف عليها خلال الوحدة التدريسية ، وذلك من خلال استمارة خاصة بالتحكيم\* .  
تنفيذ التجربة :

تم تقسيم عينة البحث إلى ثلاث مجموعات : المجموعة الأولى طالبات قسم التربية الفنية بكلية التربية بمكة المكرمة بجامعة أم القرى ، المجموعة الثانية : طلاب قسم التربية الفنية بكلية التربية بمكة المكرمة بجامعة أم القرى ، المجموعة الثالثة : طلاب قسم التربية الفنية بكلية إعداد المعلمين بمكة المكرمة . وقد استغرقت المرحلة الأولى لقاءً واحداً لكل مجموعة مدته ساعتان ونصف وزّع على كل طالب من عينة

\* كتاب جمالية الخط العربي الكوفي قام الباحث بتأليفه بعد حصوله على درجة الماجستير، وهو كتاب تعليمي يشرح بسهولة ويسر كيفية رسم الحروف الكوفية والقيم الجمالية فيها .

\*\* ملحق رقم ٣ .

البحث كراس من أربع صفحات يحتوي على عدة نماذج لكل نوع من أنواع الخط العربي بحيث يحتوي كل نوع على عدة مقارنات يجيب فيها الطالب على كل منها بإجابة نعم أو لا (لقياس التفضيل الجمالي لديهم) والجدول التالي يبين قياس درجة التذوق من خلال الدرجات التي حصل عليها كل فرد في عينة البحث :

جدول رقم (١) متوسط درجات الطلاب قبل دراستهم للخصائص والقيم الفنية للخط العربي

درجة التذوق		
الطالب	عالي	منخفض
١	٠	١
٢	٠	١
٣	٠	١
٤	٠	١
٥	٠	١
٦	١	٠
٧	١	٠
٨	١	٠
٩	٠	١
١٠	٠	١
١١	٠	١
١٢	٠	١
١٣	٠	١
١٤	٠	١
١٥	١	٠
١٦	٠	١
١٧	٠	١
١٨	٠	١
١٩	٠	١
٢٠	٠	١
٢١	٠	١

درجة الذوق		
منخفض	عالي	الطالب
٠	١	٢٢
١	٠	٢٣
١	٠	٢٤
١	٠	٢٥
٠	١	٢٦
٠	١	٢٧
٠	١	٢٨
١	٠	٢٩
١	٠	٣٠
٠	١	٣١
١	٠	٣٢
١	٠	٣٣
١	٠	٣٤
١	٠	٣٥
٠	١	٣٦
١	٠	٣٧
١	٠	٣٨
١	٠	٣٩
٠	١	٤٠
٠	١	٤١
٠	١	٤٢
١	٠	٤٣
٠	١	٤٤
١	٠	٤٥
١	٠	٤٦
١	٠	٤٧
١	٠	٤٨
٠	١	٤٩
١	٠	٥٠

درجة الذوق		
منخفض	عالي	الطالب
١	٠	٥١
١	٠	٥٢
١	٠	٥٣
١	٠	٥٤
٠	١	٥٥
٠	١	٥٦
٠	١	٥٧
١	٠	٥٨
١	٠	٥٩
٠	١	٦٠
١	٠	٦١
١	٠	٦٢
١	٠	٦٣
١	٠	٦٤
١	٠	٦٥
١	٠	٦٦
١	٠	٦٧
١	٠	٦٨
١	٠	٦٩
١	٠	٧٠
٠	١	٧١
٠	١	٧٢
١	٠	٧٣
١	٠	٧٤
١	٠	٧٥
١	٠	٧٦
٠	١	٧٧
٠	١	٧٨
٠	١	٧٩

درجة الذوق		
الطالب	عالي	منخفض
٨٠	٠	١
٨١	٠	١
٨٢	٠	١
٨٣	٠	١
٨٤	٠	١
٨٥	٠	١
٨٦	٠	١
٨٧	١	٠
٨٨	١	٠
٨٩	٠	١
٩٠	٠	١
٩١	٠	١
٩٢	٠	١
٩٣	٠	١
٩٤	٠	١
٩٥	٠	١
٩٦	٠	١
٩٧	١	٠
٩٨	٠	١
٩٩	٠	١
١٠٠	١	٠
المجموع	٢٨	٧٢

وبعد ظهور نتائج الاستبيان (القبلي) قام الباحث بعمل المتوسط الحسابي فظهرت كالتالي

٢٨% فقط من عينة البحث كانت إجاباتهم موفقة بينما أخفق ٧٢% وهي النسبة المتبقية في الإجابة الصحيحة .

ثم أعاد الباحث الاستبيان على عينة البحث بعد نهاية الفصل الدراسي الذي تم فيه تدريس العينة القيم الفنية والجمالية في الخط العربي فظهرت نتيجة الاستبيان كما في الجداول التالية :

جدول رقم (٢) متوسط درجات الطلاب بعد دراستهم للخصائص والقيم الفنية للخط العربي .

درجة الذوق		
الطالب	عالي	منخفض
١	١	٠
٢	١	٠
٣	١	٠
٤	١	٠
٥	١	٠
٦	١	٠
٧	١	٠
٨	١	٠
٩	١	٠
١٠	١	٠
١١	١	٠
١٢	١	٠
١٣	١	٠
١٤	١	٠
١٥	١	٠
١٦	١	٠
١٧	١	٠
١٨	١	٠
١٩	١	٠
٢٠	١	٠
٢١	١	٠
٢٢	١	٠

درجة الذوق		
منخفض	عالي	الطالب
٠	١	٢٣
٠	٠	٢٤
٠	٠	٢٥
٠	١	٢٦
٠	١	٢٧
٠	١	٢٨
٠	١	٢٩
٠	١	٣٠
٠	١	٣١
٠	١	٣٢
٠	١	٣٣
٠	١	٣٤
٠	١	٣٥
٠	١	٣٦
٠	١	٣٧
٠	١	٣٨
٠	١	٣٩
٠	١	٤٠
٠	١	٤١
٠	١	٤٢
٠	١	٤٣
٠	١	٤٤
٠	١	٤٥
٠	١	٤٦
٠	١	٤٧
٠	١	٤٨
٠	١	٤٩
٠	١	٥٠
٠	١	٥١



درجة التذوق		
منخفض	عالي	الطالب
٠	١	٥٢
٠	١	٥٣
٠	١	٥٤
٠	١	٥٥
٠	١	٥٦
٠	١	٥٧
٠	١	٥٨
٠	١	٥٩
٠	١	٦٠
٠	١	٦١
٠	١	٦٢
٠	١	٦٣
٠	١	٦٤
٠	١	٦٥
٠	١	٦٦
٠	١	٦٧
٠	١	٦٨
٠	١	٦٩
٠	١	٧٠
٠	١	٧١
٠	١	٧٢
٠	١	٧٣
٠	١	٧٤
٠	١	٧٥
٠	١	٧٦
٠	١	٧٧
٠	١	٧٨
٠	١	٧٩
٠	١	٨٠

درجة التذوق		
منخفض	عالي	الطالب
٠	١	٨١
٠	١	٨٢
٠	١	٨٣
٠	١	٨٤
٠	١	٨٥
٠	١	٨٦
٠	١	٨٧
٠	١	٨٨
٠	١	٨٩
٠	١	٩٠
٠	١	٩١
٠	١	٩٢
٠	١	٩٣
٠	١	٩٤
٠	١	٩٥
٠	١	٩٦
٠	١	٩٧
٠	١	٩٨
٠	١	٩٩
٠	١	١٠٠
٠	١٠٠	المجموع ١٠٠

لقد بينت النتائج الإحصائية فروقاً كبيرة بين قبل وبعد إجراء التجربة التي تخللها إعطاء الطلاب وحدة تدريسية هدفت إلى تنمية الجوانب المعرفية والمهارية والانفعالية فبعد إعادة إجراء الاستبيان على عينة البحث كانت النتيجة أن جميع أفراد العينة قد وفقوا في

في اختيار الإجابة الصحيحة وكانت النسبة ١٠٠% كما اتضح في الجدول السابق. بينما كانت نسبة الإجابات الصحيحة عند قياس تذوق ( القبلي ) ٢٨ % فقط كما اتضح سابقاً ويرجع الباحث ذلك إلى انتشار استخدام أجهزة الحاسب الآلي ( الشخصي ) وبالتالي انتشرت معها الخطوط العربية بكل ما تحمله من سلبيات وتشوهات وأصبحت مألوفة لدى الكثير ومستساغة لا لجمالها ولكن لأن العين أخذت تألفها من التعود. ولأن الصفحات التي تخرجها أجهزة الحاسب الآلي تكون فيها الأسطر منسقة والفراغات بين الأسطر منسقة والهوامش العليا والسفلى والجانبية منسقة مما يغطي على كثير من تشوهات وعيوب الحروف، وهنا تكمن الخطورة حيث بدأت تفسد الأدواق بالاعتیاد وساعد على ذلك انعدام الاهتمام بنشر الوعي الفني للخط العربي الأصيل (التراثي) على مستوى مؤسسات التعليم وأجهزة الإعلام المرئية والمقروءة. لما لهاتين الجهتين من دور مهم في نشر الثقافة وتعليم الأجيال ، خاصة وأن العالم كله قد أعجب بالفن الإسلامي عامة وبالخط العربي على وجه الخصوص .

ولقد قام الباحث بعرض الأعمال التي أنتجها أفراد العينة\* \_ من خلال الوحدة التدريسية \_ على لجنة محكمين لمعرفة إلى أي مدى تمكن الطلاب من تذوق القيم الفنية في الخط العربي ، وقد تبين أن عينة البحث قد استفادوا من الوحدة التدريسية وتمكنوا من تذوق القيم الفنية في الخط العربي واستنتج الباحث ذلك من خلال النتيجة الإحصائية للاختبار البعدي والنتيجة الإحصائية لاستمارات التحكيم حيث ظهر أن ٩٨% من الأعمال التي أنتجها أفراد عينة البحث قد توافرت فيها على الأقل قيمتان من القيم الفنية ، وهو ما يعتبر كافياً لتحقيق جماليات اللوحة الفنية في الخط العربي .

## تجربة الباحث :

قام الباحث برحلة علمية إلى الولايات المتحدة الأمريكية للوقوف على أحدث ما وصات إليه التكنولوجيا في ما يتعلق بتثنية الحاسب الآلي بما يفيد الخط العربي ، ولقد استفاد الباحث من هذه الرحلة كون أن أمريكا متطور ، في هذا المجال ولها سبق في مجال الحاسبات الآلية حيث وجد الباحث عدة مراجع وبرامج حاسب آلي وأجهزة خاصة بالرسم والخط ، وإن كانت في الأصل صممت وأنتجت لخدمة الحرف اللاتيني وليس العربي ، ولكن الباحث قام بدراستها ووقع اختياره على برنامج MICROSOFT FONTS إذ أنتج هذا في الأصل لابتكار أبجدية لاتينية ، وقام الباحث بتركيب الحروف العربية التي أنتجتها التكنولوجيا والتي قام البحث في فصل سابق بنقد ها وتحليلها وبيان التشوهات فيها في البرنامج المذكور ، وتم تعديل بعض هذه التشوهات خاصة التشوهات في ذاتية الحروف وليست التشوهات الناتجة من قصور في إمكانيات الكمبيوتر .

حيث تمكن الباحث من تعديل ما يلي :


١- تغيير وضع بعض الأحرف وميلها على خط الأساس خاصة الحروف المفردة ، مثل حرف الطاء (شكل ٤٠)

٢- تغيير إحداثيات كل النقاط الخارجية المحددة لشكل الحرف وتناسبه مع الحرف السابق له أو الحرف الذي يليه بما يتفق وقواعد وأصول الخط العربي . والأشكال (من ٤٠ إلى ٤٧) تبين هذه الحروف المشوهة والتعديل الذي أحدثه الباحث في إحداثيات النقاط المكونة للخط الخارجي للحرف


ولقد عزم الباحث على تعديل جمع الحروف التكنولوجية : الثلث ، الرقعة ، الديواني ، الفارسي

وبدأ بتعديل حروف الثلث إلا أنه عند تخزين هذه الحروف في ذاكرة الجهاز بعد تعديلها لاستخدامها ونشرها بدلاً من الخطوط الموجودة؛ ظهرت تكسرات وذبذبات في جسم الحروف وهذه المشكلة لم يستطع الباحث حلها إذ أنها مشكلة تقنية تحتاج إلى متخصص في برمجة الحاسب الآلي . وآثر الباحث إرجاء البحث عن من يقوم بحل هذه المشكلة فيما بعد حتى يتمكن من تعديلها وإعادة نشرها لتكون في متناول جمهور مستخدمي الحاسب الآلي بشكل صحيح ومنظم . ويورد الباحث صور لأشكال الحروف


بعد التعديل في الجدول رقم ٣ .




(شکل ۴۶)



(شکل ۴۱)



(شکل ۴۲)




(شکل ۴۰)







(شکل ۴۳)



(شکل ۴۴)



(شکل ۴۰)



(شکل ۴۷)

ثم وجد الباحث ( جهاز القلم الضوئي والذي يمكن بواسطته الكتابة على اللوح الإلكتروني فتظهر الكتابة على شاشة الكمبيوتر مع إمكانية تغيير حجم الكتابة وتغيير عرض وميل قطة القلم .



ويعتقد الباحث أن هذا الجهاز مفيد جداً للخطاطين إذ أنه يغني عن كثير من الأدوات التقليدية وصنعة بري القلم وتجهيز الأحبار ويوفر كثيراً من الجهد والورق ، إذ أنه يمكن عند استعمال هذا القلم التحكم في عرض القلم وبالتالي التحكم في حجم الكتابة مما يغني عن استعمال عدة أقلام حيث أنه من المعروف أن بعض الخطاطين يحتاج مثلاً عند كتابة الخط الفارسي إلى قلمين واحد منهما عرضه ثلث عرض الآخر وذلك لرسم الأجزاء النحيفة في حروف الخط الفارسي (شكل ٤٨) .

ويمكن التحكم في ميل قطة القلم من صفر إلى ٩٠ درجة . وهذا أيضا يغني عن استعمال عدة أقلام إذ أنه من المعروف أن درجة ميل قطة القلم مهمة في الخط العربي إذ أن ميل قطة القلم في خط الرقعة يختلف عن ميل قطته في الثلث أو الديواني ، والشكل ٤٩ بين ميل القلم في كل نوع من أنواع الخط العربي . وقد قام الباحث باستعمال هذا القلم في عدة تطبيقات في خط الثلث والرقعة والديواني والفارسي \_ الأشكال من ٥٠ - ٥٣ . مع ملاحظة استمرار مشكلة تكسر شكل الحروف وذبذباتها عند استخدام القلم الإلكتروني بالرغم من عدم ظهور هذه التكررات على الشاشة ، وسيقوم الباحث بحل هذه المشكلة مع أحد المختصين لاحقاً .



جدول رقم ٣

الحروف المفردة في خط الثلث: معظم الحروف المفردة كانت قريبة إلى الصواب والباقي منها تم تعديله كما يلي :

التعديل: تم تقليل انحدار الباء من اليمين إلى اليسار

الحرف قبل التعديل	الحرف بعد التعديل
	

التعديل: تم تقليل إنحدار الطاء من اليمين إلى اليسار

الحرف قبل التعديل	الحرف بعد التعديل
	

التعديل :تم تقليل إخمدةر القاء من اليمين إلى اليسار

الحرف قبل التعديل	الحرف بعد التعديل
ف	ف

التعديل :تم تقليل إخمدةر الكاف من اليمين إلى اليسار

الحرف قبل التعديل	الحرف بعد التعديل
ق	ق

التعديل :تم تقليل إخمدةر الكاف من اليمين إلى اليسار

الحرف قبل التعديل	الحرف بعد التعديل
ك	ك

التعديل :تم تقليل انحدار الباء من اليمين إلى اليسار

الحرف قبل التعديل	الحرف بعد التعديل
ل	ل

التعديل :تم تقليل انحدار النون من اليمين إلى اليسار

الحرف قبل التعديل	الحرف بعد التعديل
ن	ن

التعديل :تم تقليل انحدار الياء من اليمين إلى اليسار، وتم تعديل الجزء الأخير من الياء حتى تتحقق قيمة التناسب

الحرف قبل التعديل	الحرف بعد التعديل
ي	ي



التعديل :تم إلغاء الحلبة التي في رأس الباء ,وتم تقليل الجزء الرأسي منها ,وتم تقليل الاتساع الداخلي

الحرف قبل التعديل	الحرف بعد التعديل
با	با

التعديل :تم إلغاء الحلبة التي في رأس الباء الأولى ,وتم تقليل الجزء الرأسي منها ,وتم تقليل الاتساع الداخلي

الحرف قبل التعديل	الحرف بعد التعديل
بب	بب

التعديل :تم تغير صورة الباء إلى الشكل المنحدر ووضعها فوق الجيم ,حيث تقتضي القيمة الفنية ( التناسب) ذلك

الحرف قبل التعديل	الحرف بعد التعديل
بج	بج

التعديل : تم إلغاء الحلية التي في رأس الباء , وتم تقليل الجزء الرأسي منها , وتم تقليل الاتساع الداخلي

الحرف قبل التعديل	الحرف بعد التعديل
ب	ب

التعديل : تم إلغاء الحلية التي في رأس الباء , وتم تقليل الجزء الرأسي منها , وتم تقليل الاتساع الداخلي

الحرف قبل التعديل	الحرف بعد التعديل
ب	ب

التعديل : تم تقليل الفراغ في داخل الباء , وتمت زيادة الجزء العمودي فيها حيث تقتضي قيمة التناسب ذلك

الحرف قبل التعديل	الحرف بعد التعديل
ب	ب

التعديل: تم زيادة انحدار الجزء الأفقي في الباء حتى يتناسب مع الصاد

الحرف قبل التعديل	الحرف بعد التعديل
بص	نص

التعديل: تم تعديل وضع حرف الطاء حتى صارت ملتحمة بالباء

الحرف قبل التعديل	الحرف بعد التعديل
بط	بظ

التعديل: تم تغيير شكل حرف العين حتى لا تصطدم بنقطة الباء

الحرف قبل التعديل	الحرف بعد التعديل
عج	عج

التعديل : تم إلغاء الحلية في رأس الباء , وتقليل طول الجزء العمودي فيها حتى تتناسب مع الفاء اللاحقة بها

الحرف قبل التعديل	الحرف بعد التعديل
بف	بف

التعديل : تم إلغاء الحلية التي في رأس الباء , وتم تقليل الجزء الرأسي منها , وتم تقليل الاتساع الداخلي

الحرف قبل التعديل	الحرف بعد التعديل
بك	بك

التعديل : تم إلغاء الحلية التي في رأس الباء , وتم تقليل الجزء الرأسي منها , وتم تقليل الاتساع الداخلي لها , وتمت

زيادة انحدار اللام

الحرف قبل التعديل	الحرف بعد التعديل
بل	بل

الحرف قبل التعديل	الحرف بعد التعديل
سح	سح



التعديل : تم تصغير المسافة بين السن الأخيرة للسين وحرف الدال

الحرف قبل التعديل	الحرف بعد التعديل
سد	سد



التعديل : تم تغيير السن الأخيرة في حرف السين فأصبحت مستقيمة مائلة

الحرف قبل التعديل	الحرف بعد التعديل
سر	سر



التعديل : تم تقليل المسافة بين السن الثالثة للسين و الصاد

الحرف قبل التعديل	الحرف بعد التعديل
	

التعديل : تم إلغاء الفراغ أسفل الطاء حيث التحمت بالجزء الأخير من السين

الحرف قبل التعديل	الحرف بعد التعديل
	

التعديل : تم تصغير المسافة بين السن الأخيرة للسين وحرف العين

الحرف قبل التعديل	الحرف بعد التعديل
	

التعديل : تم تقليل المسافة بين السن الأخيرة للسين وحرف الفاء

الحرف بعد التعديل	الحرف قبل التعديل
سف	سف

التعديل : تم تصغير المسافة بين السن الأخيرة للسين وحرف الكاف

الحرف بعد التعديل	الحرف قبل التعديل
سك	سك

التعديل : تم تصغير المسافة بين السن الأخيرة للسين وحرف القاف

الحرف بعد التعديل	الحرف قبل التعديل
شق	شق

التعديل : تم تصغير المسافة بين السن الأخيرة للسين وحرف اللام , كما زاد انحدار اللام

الحرف قبل التعديل	الحرف بعد التعديل
سد	شل

التعديل : تم رفع السن الثالثة للسين حتى تتناسب مع الميم

الحرف قبل التعديل	الحرف بعد التعديل
شم	سم

التعديل : تم تقليل المسافة بين السن الأخيرة للسين وإلغاء الأخيرة

الحرف قبل التعديل	الحرف بعد التعديل
سسا	سه




التعديل : تم تقليل المسافة بين السن الخيرة للسين و اللام ألف

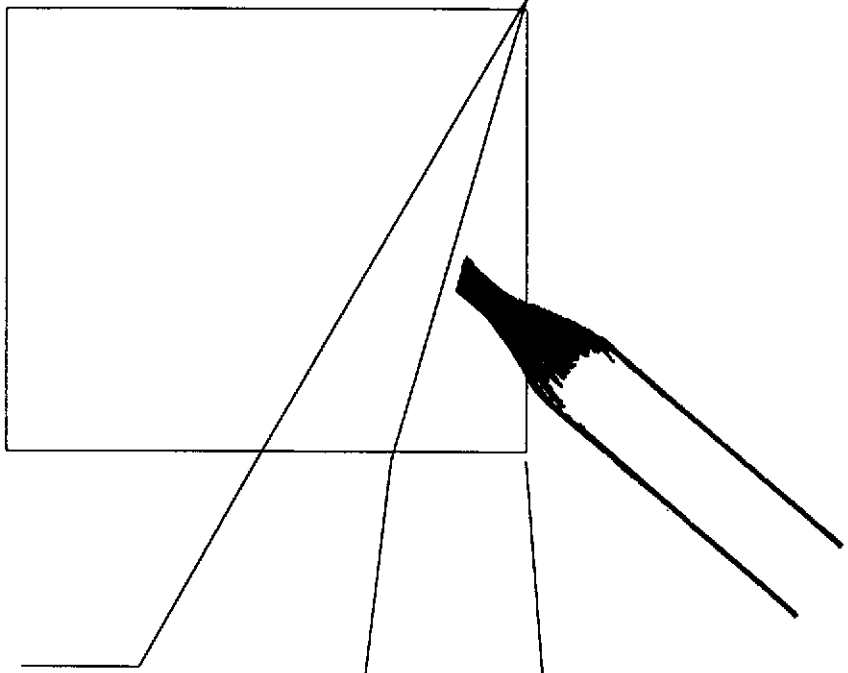
الحرف بعد التعديل	الحرف قبل التعديل
شلا	سلا

التعديل : تم رفع السن الثالثة للسين فوق الباء حتى تتحقق قيمة التناسب

الحرف بعد التعديل	الحرف قبل التعديل
سى	سي



(شكل ٤٨)



(شكل ٤٩)

خط الميل النصفي  
لكتابه خط الرقعة

خط الميل الربعي  
لكتابه خط الثلث  
والفارسي

الخط الرأسي  
لكتابه الخط  
الديواني والجلي  
الديواني

علاك

مالح

الرياض

(شكل ٥٠)

فليعبدوا ربهم ههنا البیت

(شكل ٥١)

من صام رمضان إيماناً واحتساباً  
غفر له ما تقدم من ذنبه

(شكل ٥٢)

ولقد كرمنا نبي آدم وحملنا همم في البر والبحر

(شكل ٥٣)

## النتائج:

١. رجحت الدراسة النظرية النبطية التي تقول بنشأة الكتابة العربية من الكتابة النبطية التي كانت موجودة في الحجاز قبيل البعثة المحمدية .
٢. تم تصحيح مفهوم أن الخطوط العربية تولدت من الخط الكوفي ، حيث أن الكتابة الحجازية بشكليها (المربع واللين) هي التي اهتم بها الفنانون المبدعون في الكوفة وتطور الشكل اليابس إلى ما عرف باسم الخط الكوفي ، وتطور الشكل اللين إلى ما عرف بخط الطومار وخط الجليل والتي تولدت منها الخطوط اللينة .
٣. حددت الدراسة مفهوم القيم الفنية والجمالية والتشكيلية كمصطلحات إجرائية للبحث حيث أن :  
القيم الفنية في الخط العربي التي استخلصتها الدراسة هي :التشظية \_ اللون الأسود \_ ميل وقطة القلم \_ نظام الأسطر الثلاثة :خط الأساس ، خط القمة ، خط القاع \_ مقاييس الحروف \_ الحليات.  
القيم الجمالية في الخط العربي التي استخلصتها الدراسة هي :التمائل \_ التوازن \_ التناظر \_ التناسب وهي النسب والمقاييس المحددة لأطوال واتساع الحروف العربية والمدود الاختيارية في بعض الأحرف (الكشيدة) .
٤. أثبتت الدراسة وجود تشوهات في الخطوط العربية التكنولوجية ، التي شملتها حدود الدراسة وهي :الثث والرقة والديواني والفارسي .مع تفاوت في نسب التشوهات من خط إلى آخر ؛ حيث أن خط الثث أقل الخطوط التكنولوجية تشوهاً ويليه الرقة ثم الديوان والفارسي .
٥. أثبتت الدراسة وجود فروق ذات دلالة إحصائية في درجة تذوق العينة إذ أثرت الخطوط التكنولوجية سلباً على التذوق حيث انعدم التمييز بين الخطوط التكنولوجية والخطوط التراثية ؛ ويعود ذلك لانتشار أجهزة الحاسب الآلي وسهولة تناوله واستخدام الوسائل الإعلامية له ( المقروءة \_ المرئية ) ساعد في جعل صور الحروف التكنولوجية المشوهة مألوفاً ومستساغة مع مرور الوقت وصاحب ذلك قلة الوعي الجمالي بالموروث الفني في الخط العربي .

٦. أتاحت الوحدة التدريسية التي قُدمت لعينة البحث قدراً كبيراً في تذوق جماليات الخط العربي من خلال أهداف الوحدة التدريسية المعرفية والوجدانية والمهارية مما انعكس على أعمالهم في نهاية البرنامج التدريسي . وارتفعت لدى عينة البحث نسبة التفضيل الجمالي عنها قبل تدريس الوحدة التعليمية .

٧. عند محاولة تعديل الحروف المشوهة في خط الثلث ظهرت مشكلة تكسر وتذبذب الخط الخارجي للحرف (راجع جدول ٣). وهذه المشكلة يمكن التغلب عليها بالاستعانة بأحد تقنيي الحاسب الآلي .

٨. وجد الباحث أن التشوهات التي حدثت في الخطوط التكنولوجية كان مردها ما يلي :  
أ- التشوهات في ذاتية الحروف المفردة كأن تكون مقايستها مختلفة عن الأصول التراثية ؛ أو أن ميل الحرف على خط الأساس غير موافق للقواعد ( شكل ٤٧ ).  
ب- تشوهات حدثت نتيجة زيادة أو نقصان في المسافة الرابطة بين الحرف والحرف الذي يليه أو الذي يسبقه (شكل ٤١).

ج- تشوهات حدثت لعدم تعريف الحاسب الآلي بالسمات الفنية ( القواعد ) لبعض الحروف إذ يتغير شكلها عندما تسبقها حروف معينة (شكل ٤٣ \_ ٤٤).

٩. من خلال تجربة الباحث في برنامج الحاسب الآلي المعد لابتكار أبجدية جديدة اتضح مايلي:

\_ يمكن تعديل الكثير من التشوهات التي حدثت في ذاتية بعض الحروف ووضعها وميلها على خط الأساس (راجع شكل ٤٠).

\_ يمكن تعديل الكثير من التشوهات التي حدثت في الوصل بين الحرف والحرف الذي يليه (راجع شكل ٤١) أو الذي يسبقه (راجع شكل ٤٦).

من خلال القلم الضوئي يمكن الاستغناء عن الأقلام والأحبار التقليدية ، حيث يتيح هذا القلم التحكم في الكتابة بأحجام مختلفة والتحكم في ميل قطة القلم و التحكم في مسح وإلغاء الأجزاء التي يخطئ فيها الخطاط أثناء الكتابة بسهولة ويسر ، مما يوفر الجهد والورق والأحبار راجع الأشكال (٥٠ - ٥٣) . بالإضافة إلى ما يوفره جهاز الحاسب الآلي من إمكانية التنظيم والتسطير وعمل الهوامش بشكل منسق وجميل الأمر الذي كان يستغرق كثيراً من وقت وجهد الخطاط عند قيامه بعمل الهوامش وخطوط التنظيم التي كان يقوم بعملها بيده.

## التوصيات:

### أولاً الوعي الجمالي :

١. يوصي الباحث بأهمية تنمية الوعي الجمالي في الفن الإسلامي بشكل عام والخط العربي على وجه الخصوص لدى الشعوب العربية والإسلامية والعالم أجمع من خلال أجهزة الإعلام المقروءة والمرئية خاصة في الوقت الحاضر حيث انتشرت الفضائيات وأصبح العالم قرية صغيرة ، ويود الباحث الإشارة إلى أننا في ظل هذا الانفتاح المعرفي والفكري على الغرب من خلال الفضائيات أصبحنا نتأثر دون أن نؤثر \_ بكثير من القيم والمفاهيم التي تشكك في أمجادنا وحضارتنا العربية و الإسلامية حتى لم يعد للجيل العربي المسلم الجديد أي ارتباط بماضيه الأصيل الذي توارى وراء حجب مسيطرة التطور الحضاري ومتابعة المدنية الحديثة حتى تجاهل هذا الجيل ما ورثناه من قيم وعادات وتعليم وفنون إسلامية أصيلة . فيرى الباحث أهمية استثمار هذا الانفتاح الفضائي في نشر الوعي الفني بجماليات الخط العربي من خلال برامج ثقافية وتعليمية

٢. يوصي الباحث بضرورة الاهتمام بالمعارض الخاصة بالخط العربي التراثي لما لذلك من تأصيل لهذا الفن وسحبه من ظلام النسيان إلى دائرة الضوء المعرفي ، الأمر الذي يفيد في نشر الوعي الجمالي للخط العربي .

٣. يوصي الباحث بضرورة تعيين جائزة سنوية تمنح من قبل الدولة في المملكة العربية السعودية للمبدعين في مجال فنون الخط العربي على غرار جائزة الدولة في الآداب والعلوم .

### ثانياً الخط في مجال تقنية الحاسب الآلي :

١. يوصي الباحث بضرورة تعديل الحروف التي أخرجتها التكنولوجيا مشوهة ويرى أن ذلك ليس صعباً إذ لا بد من تعاون فنيي الكمبيوتر وخبراء الخط العربي العارفين بجمالياته وأسراره في إنتاج برامج للحروف العربية بعيدة عن التشويه ، والتجربة التي قام بها الباحث في الفصل الرابع تؤكد عدم صعوبة ذلك .

٢. يوصي الباحث بتدريس الكمبيوتر في مراحل التعليم الأساسي حيث أصبح من الضروري معرفة واستخدام هذا العلم الجديد حيث سنجد بعد فترة أن عدم معرفة الشخص بعلم الكمبيوتر تبعده كثيراً عن رياض الثقافة والعلوم .

٣. يوصي الباحث بضرورة إدخال مقرر (الحاسب الآلي في مجال الفنون) في الخطة التدريسية بأقسام التربية الفنية في جامعات المملكة مما يساعد على فتح المجال أمام الطلاب للإبداع والابتكار .

٤. يوصي الباحث بالاستعانة بالكمبيوتر في حفظ الأعمال الإبداعية التراثية لما له من إمكانية استحضارها في أي وقت .

٥. يوصي الباحث بضرورة استخدام القلم الضوئي من قبل الخطاطين حيث سيفني ذلك عن بري الأقلام وتحضير الأحبار مع سهولة تغير عرض القلم وميل قطته وتصحيح أخطاء الكتابة . وبذلك نكون قد سايرنا التطور التكنولوجي مع المحافظة على القيم الجمالية الموروثة بالإضافة إلى أن استخدام القلم الضوئي سيترك المجال مفتوحاً للخطاط لإظهار حسه الفني وذاتيته .

٦. يوصي الباحث بضرورة الاستفادة من برنامج SOLITAIRE وهو أحد برامج الألعاب في برنامج Windows يرى الباحث إمكانية تطوير هذا البرنامج في إنتاج تراكيب خطية حيث يمكن استبدال ورق اللعب بحروف عربية أصيلة إذ أنه من المعروف أن الخط العربي ثري في أشكال حروفه فنجد أن الحرف له عدة أشكال في الخط الواحد وعليه يمكن اختيار الحرف المناسب من مجموعة الأشكال المعروضة ثم وضعه بجوار حرف آخر تم اختياره ، وسوف يقوم البرنامج برفض أي صورة للحروف المراد تركيبها في حالة عدم انطباق القاعدة التراثية عليها ، تماما كما يحدث عند اختيار ورقية اللعب ووضعها في موضع لا يتفق وقواعد اللعبة . وبالتالي سوف تتاح إمكانية إنتاج لوحات خطية مركبة صحيحة في قواعدها وأشكال حروفها . مع إمكانية إضافة اللحيات التي تساعد في تكون التراكيب الخطية الدائرية أو البيضوية أو المربعة أو غيرها ..



الملاحق

ملحق رقم ١

بسم الله الرحمن الرحيم

اغفرم

سعادة الأستاذ/


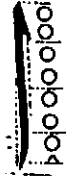
عضو لجنة التحكيم في المسابقة الدولية للخط العربي

السلام عليكم ورحمة الله وبركاته

وبعد  
أقوم بإعداد دراسة نقدية تحليلية تجمل الخطوط التي أخرجها برامج الحاسب الآلي والتي لها ما يماثلها في الخطوط العربية الأصيلة التي ورثناها عن أجدادنا العرب والمسلمين. ومتسهم هذه الدراسة في إstimار إجابات التقنية الحديثة بما يخدم الحفاظ على الأصول الفنية الأصيلة في الخط العربي .. وما يحقق المساهمة في نشر هذا الموروث الأصيل نتيجة لما لهذه التقنية من سرعة الأنتشار والتناول .  
ويأعباركم أحد القلائل الخيرة الممارسين لهذا الفن الجميل  
أمل التفضل بالإجابة على هذا الإستبيان..  
وذلك لضرورة توثيق النقد التحليلي للحروف من الخيرة في هذا المجال . ومتجدون الحروف التكنولوجية (الخاضعة للنقد) داخل إطار على اليمين.  
وتقبلو جزيل الشكر والإمتنان.

الباحث /

عبد الله عبده فستني



التقدي والتحلل :صورة الألف صحيحة كما وردت بمقاييسها الواثية

هل التحليل التقدي لصورة الحروف التكنولوجية صحيح؟

لا	نعم
----	-----

يرجى كتابة أي إضافة ترونها..




التقدي والتحلل :وأما صورة الباء أو إحدى أختيها(الباء\_الثاء) فهي صحيحة إلا أن إحداهما من اليمين الى اليسار

يجب أن يقل ..فيكون الفراغ بين جسم الباعوسط الأساس مقداره نقطة واحدة فقط

هل التحليل التقدي لصورة الحروف التكنولوجية صحيح؟

لا	نعم
----	-----

يرجى كتابة أي إضافة ترونها..



النقد والتحليل : صورة الجيم أو إحدى أختيها (الحاء\_ الحاء) إلا أنه توجه صورة أخرى يفضل إضافتها إلى حروف الحاسب الآلي بجملة

هل التحليل النقدي لصورة الحروف التكنولوجية صحيح؟

نعم	لا
-----	----

يرجى كتابة أي إضافة ترونها..

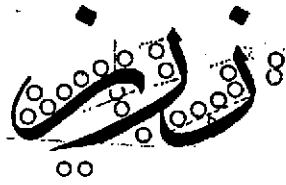


النقد والتحليل : صورة الدال صحيحة كماوردت بمقاييسها التراثية

هل التحليل النقدي لصورة الحروف التكنولوجية صحيح؟

نعم	لا
-----	----

يرجى كتابة أي إضافة ترونها..





**النقد والتحليل:** توجد أشكال اخرى لحرف المراء أو الزاوي <sup>بموجب</sup> يفضل أن تضاف إلى شكل المراء الموجود في الكمبيوتر مع ملاحظة أن هذا الشكل صحيح وموافق للمقاييس التراثية .

هل التحليل التقدي لصورة الحروف التكنولوجية صحيح؟

لا

نعم

يرجى كتابة أي إضافة ترونها..



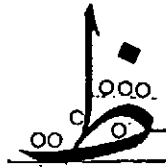
**النقد والتحليل:** وحرف السين أو الشين صورته صحيحة وموافقة تماما للمقاييس التراثية في حط الثلث مع ملاحظة وجود شكل اخر لها في التراث <sup>بموجب</sup> يفضل إضافة الحروف التكنولوجيا .

هل التحليل التقدي لصورة الحروف التكنولوجية صحيح؟

لا

نعم

يرجى كتابة أي إضافة ترونها..




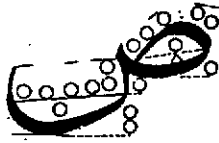
**النقد والتحليل:** شكل حرفي الطاء والظاء صحيح , إلا أن إنحدارها من اليمين إلى اليسار يجب أن يقل فيصير الفراغ بين جسمها من اليمين وبين خط الأساس بمقداره نقطة واحدة.

هل التحليل التقدي لصورة الحروف التكنولوجية صحيح؟

لا

نعم

يرجى كتابة أي إضافة ترونها..




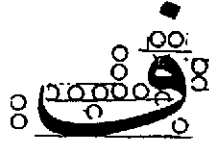
**النقد والتحليل:** صورة حرف الصاد والضاد موافقة تماما للمقاييس الرائية

هل التحليل التقدي لصورة الحروف التكنولوجية صحيح؟

لا

نعم

يرجى كتابة أي إضافة ترونها..




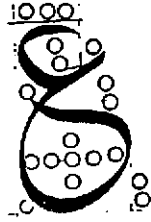
**النقد والتحليل:** صورة حرف الفاء في الحروف التكنولوجية صحيحة إلا أن إتحداها من اليمين إلى اليسار يجب أن يقل، فيصير الفراغ بين جسمها من اليمين وبين خط الأساس نقطة واحدة.

هل التحليل النقدي لصورة الحروف التكنولوجية صحيح؟

نعم

لا

يرجى كتابة أي إضافة ترونها..



**النقد والتحليل:** أما صورة العين أواعتها فهي صحيحة مع ملاحظة وجود شكل اجر يفضل إضافته لمجموعة الحروف التكنولوجية.


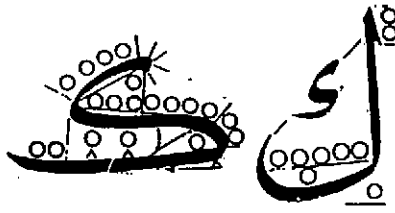
هل التحليل النقدي لصورة الحروف التكنولوجية صحيح؟

نعم

لا

يرجى كتابة أي إضافة ترونها..

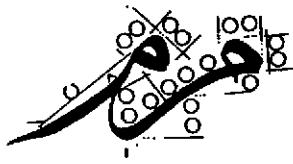




**النقد والتحليل:** صورة حرف الكاف صحيحة إلا أن إحدائها كبير فيجب أن يكون الفراغ بين جسمها من اليمين وبين خط الأساس مقداره نقطة واحدة فقط

هل التحليل التقدي لصورة الحروف التكنولوجية صحيح؟			
<input type="checkbox"/>	لا	<input type="checkbox"/>	نعم

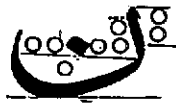
يرجى كتابة أي إضافة ترونها..



**النقد والتحليل:** صورة حرف الميم صحيحة وتوافق تماما صورتها في التراث إلا أنه توجد صور أخرى للميم المفردة يفضل إضافتها إلى الحروف التكنولوجية

هل التحليل التقدي لصورة الحروف التكنولوجية صحيح؟			
<input type="checkbox"/>	لا	<input type="checkbox"/>	نعم

يرجى كتابة أي إضافة ترونها..

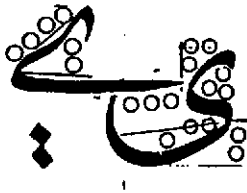


**التقد والتحليل:** حرف النون صورته صحيحة إلا إنحدارها من اليمين الى اليسار كبير فلا يجب أن يزيد الفراغ من اليمين بين جسمها وخط الأساس عن نقطتين

هل التحليل التقدي لصورة الحروف التكنولوجية صحيح؟

نعم	لا
-----	----

يرجى كتابة أي إضافة ترونها..




**التقد والتحليل:** حرف الياء صورته صحيحة إلا أنه يجب تخفيف الإنحدار فيكون الفراغ من بين الياء الى خط الأساس مقداره نقطتين..ويجب تعديل الجزء الاخير في شكل الياء كالتالي: الجزء المنحدر من اليمين الى اليسار يكتب على ثلاثة اجزاء , الجزء الاول حركة منحدره مقدارها ثلاث نقاط ثم جزء شبه اقني مقداره نقطة واحدة فقط لرسم ذيل الياء.. وتوجد صورة أخرى للياء المفردة تسمى الياء الراجعة يفضل إضافتها الى حروف الكمبيوتر.

هل التحليل التقدي لصورة الحروف التكنولوجية صحيح؟

نعم	لا
-----	----

يرجى كتابة أي إضافة ترونها..

با



**النقد والتحليل:** عند إلتقاء حرف الباء بالألف يجب أن يقل إرتفاع الجزء الرأسي في الباء فيكون مقداره نقطة ونصف. ويجب أن يقل الإتساع من الداخل ليكون مقداره نقطة واحدة كما أنه لا توجد حلقة في رأس الباء (توجد الحلقة في رأس الباء إذا تلتها السين الصاد أو الطاء أو العين أو المقاف الأسيرة أو الميم أو الواو أو الياء)

هل التحليل النقدي لصورة الحروف التكنولوجية صحيح؟

	لا		نعم
--	----	--	-----

يرجى كتابة أي إضافة ترونها..

بت


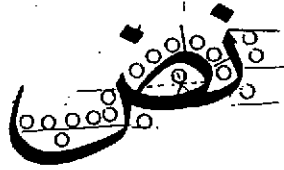


**النقد والتحليل:** عند إلتقاء الباء بالياء يجب أن يقل إرتفاع الجزء الرأسي في الباء الأولى فيكون مقداره نقطة ونصف, كما أنه لا توجد حلقة في رأس الباء, ويجب أن يقل الإتساع من الداخل ليكون مقداره نقطة واحدة

هل التحليل النقدي لصورة الحروف التكنولوجية صحيح؟

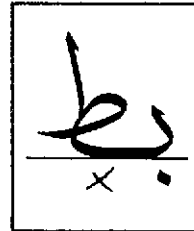
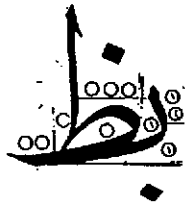
	لا		نعم
--	----	--	-----

يرجى كتابة أي إضافة ترونها ..



التقد والتحليل: التقاء الباء بالصاد صحيح.. إلا أن الجزء الأتقي من حرف الباء يفضل أن يكون منعهدرا

هل التحليل التقدي لصورة الحروف التكنولوجية صحيح؟			
<input type="checkbox"/>	لا	<input type="checkbox"/>	نعم
يرجى كتابة أي إضافة ترونها ..			



التقد والتحليل: ابتعدت صورة إلتقاء حرف الباء بالطاء عن الأصول التراثية فلتج عنه هذا الشكل المشوه.. حيث يجب أن تكون ملتحة بحرف الباء على خط الأساس.

هل التحليل التقدي لصورة الحروف التكنولوجية صحيح؟			
<input type="checkbox"/>	لا	<input type="checkbox"/>	نعم
يرجى كتابة أي إضافة ترونها ..			

ج

ج

**النقد والتحليل:** هذه الصورة ليست صحيحة إلا إذا اضطر إليها الخطاط في الزوايا الفنية... وفيما عدا ذلك يجب أن ترتفع الباء فوق الجيم كما في الشكل

هل التحليل النقدي لصورة الحروف التكنولوجية صحيح؟			
<input type="checkbox"/>	لا	<input type="checkbox"/>	نعم
يرجى كتابة أي إضافة ترونها ..			

ب

ب

**النقد والتحليل:** يلاحظ أن الجزء العمودي في الباء يجب أن يكون مقداره ثلاث نقاط (فقط عندما يكون مبتدئاً وتليه سين أو شين) راجع الخصائص الفنية لبعض الحروف ... ص

هل التحليل النقدي لصورة الحروف التكنولوجية صحيح؟			
<input type="checkbox"/>	لا	<input type="checkbox"/>	نعم
يرجى كتابة أي إضافة ترونها..			

بد

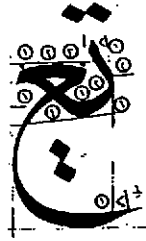
**النقد والتحليل:** كذلك عند التقاء حرف الباء بالذال يجب أن يقل إرتفاع الجزء الراسي في الباء فيكون مقداره نقطة ونصف.. ويجب أن يقل الإتساع من الداخل ليكون مقداره نقطة واحدة كما أنه لا توجد حلقة في رأس الباء

هل التحليل النقدي لصورة الحروف التكنولوجية صحيح؟			
	لا		نعم
يرجى كتابة أي إضافة ترونها ..			

بين



**النقد والتحليل:** يجب أن يقل إرتفاع الجزء الراسي في الباء عند إلتقائها بحرف الراء فيكون مقداره نقطة واحدة.. كما أنه لا توجد حلقة في رأس الباء، ويجب أن يقل الإتساع من الداخل ليكون مقداره نقطة واحدة.

هل التحليل النقدي لصورة الحروف التكنولوجية صحيح؟			
	لا		نعم
يرجى كتابة أي إضافة ترونها..			




**التقد والتحلل :** إن توحد شكل الحرف في برامج الحاسب الآلي نتج عنه إتحام ذيل العين بنقطة الباء.. فيجب تغيير مكان هذه النقطة أو إختيار شكل العين التي ليس لها ذيل راجعة.

هل التحليل التقدي لصورة الحروف التكنولوجية صحيح؟			
	لا	نعم	
يرجى كتابة أي إضافة ترونها ..			



**التقد والتحلل :** عندالتقاء حرف الباء بالفاء لاتوجدحلية في رأس الباء , كذلك يجب أن يكون الجزء العمودي في حرف الباء مقلده نقطة ونصف فينتج عن ذلك أن ترتفع رأس الفاء عن مستوى رأس الباء.

هل التحليل التقدي لصورة الحروف التكنولوجية صحيح؟			
	لا	نعم	
يرجى كتابة أي إضافة ترونها..			





التقد والتحلل : صورة التقاء الباء بالقاف صحيحة كما جاء ت في التراث

هل التحليل التقدي لصورة الحروف التكنولوجية صحيح؟

نعم لا

يرجى كتابة أي إضافة ترونها..




التقد والتحلل : لا توجد حلية في رأس الباء عند إلتقائها بالكاف.. كذلك يجب أن يكون إتساع الباء من الداخل مقداره نقطة .

هل التحليل التقدي لصورة الحروف التكنولوجية صحيح؟

نعم لا


يرجى كتابة أي إضافة ترونها..





**التقد والتحليل:** نفس التقد السابق (للباء كاتف) ينطبق على (الباء لام) مع ملاحظة أن إغمدار اللام يجب أن يكون أكثر من إغمدار الكاف.. حيث أن الباء والكاف على (سطح الأساس) بينما اللام يجب أن تهبط عن الباء بمقدار نقطة. وتجدر الإشارة إلى أن هذه الملاحظة تتكرر في جميع صور اللام اللاحقة.

هل التحليل التقدي لصورة الحروف التكنولوجية صحيح؟			
<input type="checkbox"/>	لا	<input type="checkbox"/>	نعم
يرجى كتابة أي إضافة ترونها ..			




**التقد والتحليل:** صورة التقاء الباء بالميم صحيحة كماوردت في الأصول التراثية

هل التحليل التقدي لصورة الحروف التكنولوجية صحيح؟			
<input type="checkbox"/>	لا	<input type="checkbox"/>	نعم
يرجى كتابة أي إضافة ترونها ..			




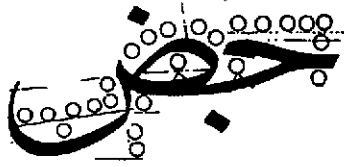
**النقد والتحليل:** لا توجد حلية في رأس الباء عند التقائها بالنون ويتبع عن ذلك أن يقل طول الجزء العمودي فيها إلى مقدار نقطة واحدة فقط .

هل التحليل النقدي لصورة الحروف التكنولوجية صحيح؟			
<input type="checkbox"/>	لا	<input type="checkbox"/>	نعم
يرجى كتابة أي إضافة ترونها ..			




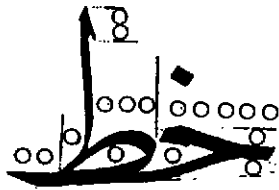
**النقد والتحليل:** لا توجد حلية في رأس الباء عند التقائها بالماء الأسمرة أو الناء المربوطة . فيجب ألا ترتفع عن مستوى الماء.. كما يجب أن يقل الفراغ في أعلى الجزء الأتقى من حرف الباء ليصبح نقطة واحدة فقط .

هل التحليل النقدي لصورة الحروف التكنولوجية صحيح؟			
<input type="checkbox"/>	لا	<input type="checkbox"/>	نعم
يرجى كتابة أي إضافة ترونها..			



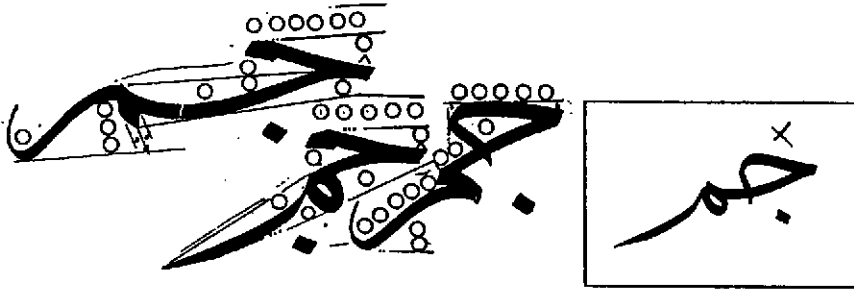
**النقد والتحليل:** يجب إختيار رأس الجيم (المتوحة) قبل الصاد مع ملاحظة أن رأس الصاد ورأس الجيم تتلامسان دون أن تصطلحا.

هل التحليل النقدي لصورة الحروف التكنولوجية صحيح؟			
	لا		نعم
يرجى كتابة أي إضافة ترونها ..			




**النقد والتحليل:** إختيار صورة رأس الجيم البيضوي مع وجود فراغ تحت الطاء كانا السبب في هذه الصورة المشوهة، إذ يجب أن تلتحم الطاء بجسم الجيم مع ملاحظة أن رأس الجيم ورأس الصاد تتلامسان دون إصطدام.

هل التحليل النقدي لصورة الحروف التكنولوجية صحيح؟			
	لا		نعم
يرجى كتابة أي إضافة ترونها..			




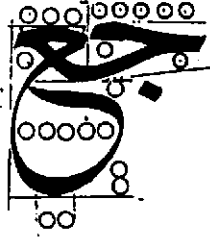
**النقد والتحليل :** يجب إعتبار صورة رأس الجيم (المتوحة) قبل الميم (راجع التعليق على "جب) وتوجد صور أخرى للميم يجب أن يسبقها رأس الجيم (لثلاث)  
x

هل التحليل النقدي لصورة الحروف التكنولوجية صحيح؟			
	لا	نعم	
يرجى كتابة أي إضافة ترونها ..			





**النقد والتحليل :** يجب إعتبار صورة رأس الجيم (المتوحة) قبل التون (راجع التعليق على "جب)

هل التحليل النقدي لصورة الحروف التكنولوجية صحيح؟			
	لا	نعم	
يرجى كتابة أي إضافة ترونها..			



التقدّم والتحليل : يجب إختيار صورة رأس الجيم المفتوحة قبل العين (راجع التعليق على "ج").

هل التحليل التقدي لصورة الحروف التكنولوجية صحيح؟			
	لا	نعم	
يرجى كتابة أي إضافة ترونها ..			



التقدّم والتحليل : يجب إختيار صورة رأس الجيم المفتوحة قبل الفاء (راجع التعليق على "ج").

هل التحليل التقدي لصورة الحروف التكنولوجية صحيح؟			
	لا	نعم	
يرجى كتابة أي إضافة ترونها..			

شلا

سلا

النقد والتحليل هذه الصورة صحيحة كما وردت في الأصول التراثية إلا أنه يجب تقليل الفراغ بين السن الثالثة للسين واللام الف فيصبح مقدارهما تقطين.

هل التحليل النقدي لصورة الحروف التكنولوجية صحيح؟			
<input type="checkbox"/>	لا	<input type="checkbox"/>	نعم
يرجى كتابة أي إضافة ترونها ..			

سسي

سسي

النقد والتحليل : يجب أن يرتفع السن الثالثة للسين فوق الياء الأخيرة.. وتوجد صورة أخرى لإلتقاء السين بالياء الراجعة في الأصول التراثية .

هل التحليل النقدي لصورة الحروف التكنولوجية صحيح؟			
<input type="checkbox"/>	لا	<input type="checkbox"/>	نعم
يرجى كتابة أي إضافة ترونها ..			

صا

صا

النقد والتحليل : صورة التقاء الصاد بالالف صحيحة كما وردت في الاصول التراثية .

هل التحليل النقدي لصورة الحروف التكنولوجية صحيح؟

لا

نعم

يرجى كتابة أي إضافة ترونها..

صب

صب

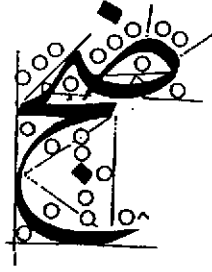
النقد والتحليل : صورة التقاء الصاد بالياء صحيحة كما وردت في الاصول التراثية .

هل التحليل النقدي لصورة الحروف التكنولوجية صحيح؟

لا

نعم

يرجى كتابة أي إضافة ترونها ...



النقد والتحليل: هنا المنظر غير جائز إلا في التراكيب الخطية وفي ماعدا ذلك يجب أن ترتفع الصاد فوق رأس الجيم وتكون سنة الصاد مقعرة وطولها ثلاث نقاط .

هل التحليل النقدي لصورة الحروف التكنولوجية صحيح؟

	لا		نعم
--	----	--	-----

يرجى كتابة أي إضافة ترونها ..

ضد




النقد والتحليل: صحيحة كما وردت في الاصول التراثية .

هل التحليل النقدي لصورة الحروف التكنولوجية صحيح؟

	لا		نعم
--	----	--	-----

يرجى كتابة أي إضافة ترونها..

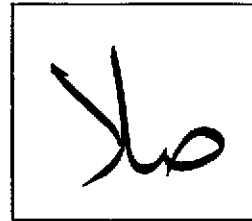
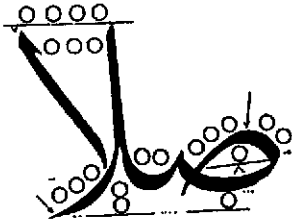




النقد والتحليل : هذه الصورة لإلتقاء الصاد بالوولوغ غير صحيحة إذ يجب أن يكون الفراغ على يمين رأس الواو نقطة واحدة .

هل التحليل النقدي لصورة الحروف التكنولوجية صحيح؟			
	لا	نعم	


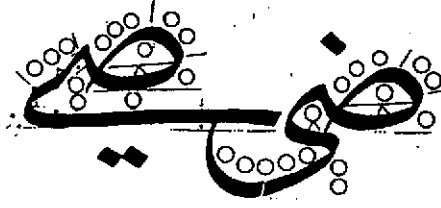
يرجى كتابة أي إضافة ترونها..



النقد والتحليل صحيحة كما وردت في الأصول التراثية .

هل التحليل النقدي لصورة الحروف التكنولوجية صحيح؟			
	لا	نعم	

يرجى كتابة أي إضافة ترونها ..

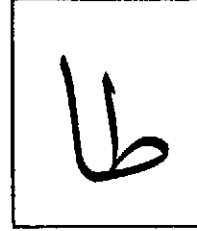
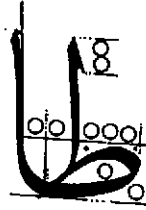


النقد والتحليل: الوصلة بين الصاد والياء يجب أن تكون صاعدة مخدبة

هل التحليل النقدي لصورة الحروف التكنولوجية صحيح؟

	لا		نعم
--	----	--	-----

يرجى كتابة أي إضافة ترونها ..


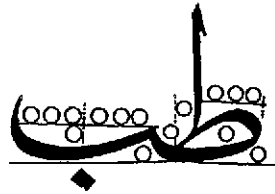


النقد والتحليل: يجب أن يكون إرتفاع عمود الطاء مساويا لإرتفاع عمود الالف .

هل التحليل التقدي لصورة الحروف التكنولوجية صحيح؟

لا نعم

يرجى كتابة أي إضافة ترونها..

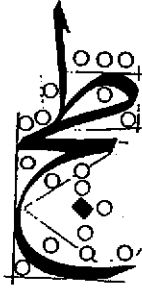


النقد والتحليل : صورة التقاء الطاء بالباء غير صحيحة لأن الجزء السابق للباء زاد إتساعه وإتجاهه عن الأصول الزائفة .

هل التحليل التقدي لصورة الحروف التكنولوجية صحيح؟



لا نعم

يرجى كتابة أي إضافة ترونها ..



النقد والتحليل: هذا المنظر غير جائز إلا في التراكيب الخطية وفي ماعدا ذلك يجب أن ترتفع الطاء فوق رأس الجيم كما في الشكل .


هل التحليل النقدي لصورة الحروف التكنولوجية صحيح؟			
<input type="checkbox"/>	لا	<input type="checkbox"/>	نعم
يرجى كتابة أي إضافة ترونها ..			



النقد والتحليل: صحيحة كما وردت في الاصول التراثية .

هل التحليل النقدي لصورة الحروف التكنولوجية صحيح؟			
<input type="checkbox"/>	لا	<input type="checkbox"/>	نعم
يرجى كتابة أي إضافة ترونها..			






التقد والتحليل : لا يوجد إتساع بين الطاء وركس الولو إذ أنهما يتلامسان دون إستخدام .

هل التحليل التقدي لصورة الحروف التكنولوجية صحيح؟

نعم	لا
-----	----

يرجى كتابة أي إضافة ترونها..

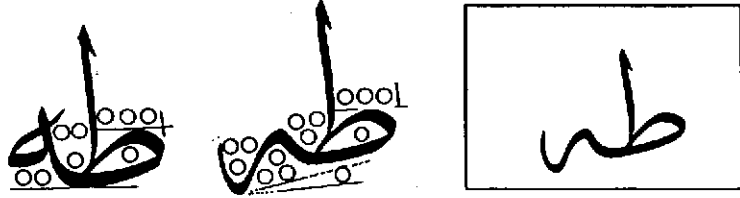


التقد والتحليل : هذه الصورة صحيحة كما وردت في الأصول التراثية إلا أنه يجب أن يقل إتساع كأس النون ليصبح مقداره خمس نقاط فقط .

هل التحليل التقدي لصورة الحروف التكنولوجية صحيح؟

نعم	لا
-----	----

يرجى كتابة أي إضافة ترونها ..

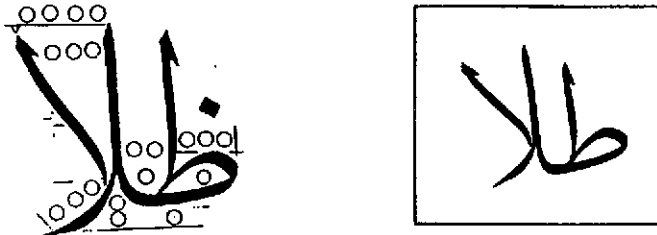


**النقد والتحليل :** صحيحة كما وردت في الاصول التراثية وتوجد صورة اخرى لالتقاء الطاء بالهاء المنتهية أو التاء المربوطة في الصور التراثية .

هل التحليل التقدي لصورة الحروف التكنولوجية صحيح؟

نعم	لا
-----	----

يرجى كتابة أي إضافة ترونها..

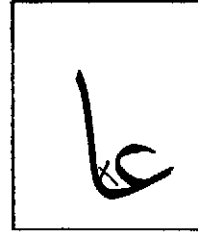
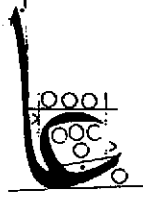


**النقد والتحليل :** هذه الصورة غير صحيحة لزيادة إرتفاع عمود اللام عن الألف .

هل التحليل التقدي لصورة الحروف التكنولوجية صحيح؟


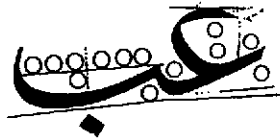
نعم	لا
-----	----

يرجى كتابة أي إضافة ترونها ..



**النقد والتحليل:** بعدت هذه الصورة عن الاصول التراثية الجميلة. فيجب أن يكون الجزء السفلي لرأس العين مقعرا ويكون الفراغ بين رأس العين والالف مقداره نصف نقطة فقط .. ويجب الالتزام بصورة رأس العين إذا تلتها الالف أو الدال أو الكاف أو اللام أو التاء المربوطة أو اللام الف. (وتسمى هذه العين اصطلاحا بعين علي) وفيها عدا ذلك يكون الجزء السفلي للعين مائلا منحدرًا وبينه وبين الحرف الذي يليه مقدار نقطة واحدة أو أكثر (وتسمى هذه العين اصطلاحا بعين عمر) -


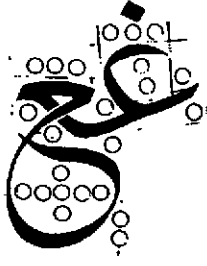
هل التحليل التقدي لصورة الحروف التكنولوجية صحيح؟			
	لا	نعم	
يرجى كتابة أي إضافة ترونها..			



**النقد والتحليل:** صورة التقاء العين بالباء صحيحة كما وردت في الاصول التراثية .

هل التحليل التقدي لصورة الحروف التكنولوجية صحيح؟			
	لا	نعم	
يرجى كتابة أي إضافة ترونها ..			





التقد والتحلل : صحيحة كما وردت في الاصول اثرية

هل التحليل النقدي لصورة الحروف التكنولوجية صحيح؟

نعم

لا

يرجى كتابة أي إضافة ترونها..




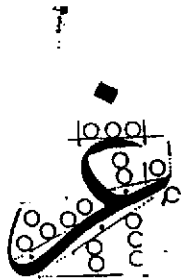
التقد والتحلل : صحيحة كما وردت في الاصول اثرية

هل التحليل النقدي لصورة الحروف التكنولوجية صحيح؟

نعم


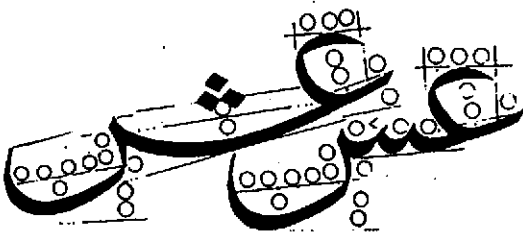
لا

يرجى كتابة أي إضافة ترونها..



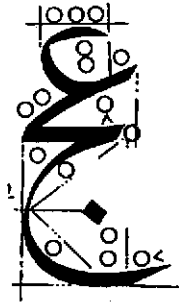
النقد والتحليل : هذه الصورة صحيحة كما وردت في الأصول التراثية مع ملاحظة وجود صورة اخرى لالتقاء العين بالراء المعلقة في التراث .

هل التحليل النقدي لصورة الحروف التكنولوجية صحيح؟		
<input type="checkbox"/>	لا	<input type="checkbox"/>
يرجى كتابة أي إضافة ترونها ..		



النقد والتحليل : صحيحة كما وردت في الاصول التراثية .

هل التحليل النقدي لصورة الحروف التكنولوجية صحيح؟		
<input type="checkbox"/>	لا	<input type="checkbox"/>
يرجى كتابة أي إضافة ترونها..		





**النقد والتحليل:** لا تستعمل هذه الصورة إلا إذا استدعتها للضرورة في الثالث المركب، أما في الثالث البسيط فيجب أن يرتفع رأس العين فوق الجيم .

هل التحليل التقدي لصورة الحروف التكنولوجية صحيح؟

نعم	لا
-----	----

يرجى كتابة أي إضافة ترونها ..

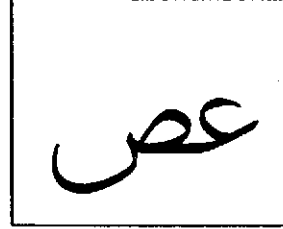
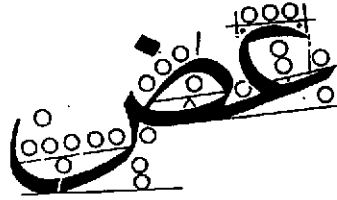


**النقد والتحليل:** يجب أن تأخذ العين صورة (عين علي) عند إلتقاها بالبدال (راجع التعليق على "عا") .

هل التحليل التقدي لصورة الحروف التكنولوجية صحيح؟


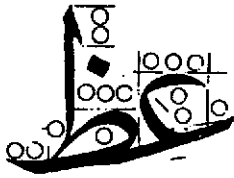
نعم	لا
-----	----

يرجى كتابة أي إضافة ترونها..



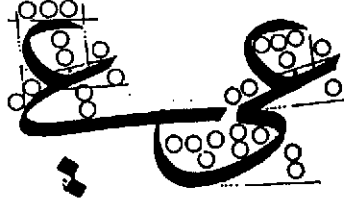
النقد والتحليل : صحيحة كما وردت في المقاييس الرائية .

هل التحليل التقدي لصورة الحروف التكنولوجية صحيح؟				
		لا		نعم
يرجى كتابة أي إضافة ترونها..				



النقد والتحليل : ابتعدت هذه الصورة كثيرا عن الاصول الرائية الجميلة وذلك لوجود الفراغ الذي يسبق دائما الطاء عند إلتمامها بأي حرف يسبقها . فيجب أن تستقر الطاء على الأساس . ويلمس رأس العين من الجهة اليسرى والجزء الايمن من الطاء على رأسها وهما.. فيكاد يتعلم الفراغ بينهما .

هل التحليل التقدي لصورة الحروف التكنولوجية صحيح؟				
		لا		نعم
يرجى كتابة أي إضافة ترونها ..				



التقد والتحلل : ابتعدت هذه الصورة عن الاصول التراثية الجميلة وذلك لزيادة الفراغ بين رأس العين والياء ، إذ يجعلها يتعدى نقطتين .

هل التحليل النقدي لصورة الحروف التكنولوجية صحيح؟			
<input type="checkbox"/>	لا	<input type="checkbox"/>	نعم
يرجى كتابة أي إضافة ترونها ..			

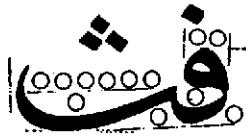


النقد والتحليل / الإتساع بين رأس الفاء والألف يجب الا يزيد عن نصف نقطة.. ويجب الإلتزام بذلك عندما تسبق الفاء أي حرف من الحروف التالية: الدال ، الكاف الأعمرة ، اللام، التاء المربوطة ، اللام الف .

هل التحليل النقدي لصورة الحروف التكنولوجية صحيح؟

نعم	لا
-----	----

يرجى كتابة أي إضافة ترونها..

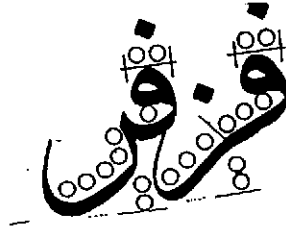


النقد والتحليل : صورة التقاء الفاء بالباء صحيحة كما وردت في الأصول التراثية .

هل التحليل النقدي لصورة الحروف التكنولوجية صحيح؟


نعم	لا
-----	----

يرجى كتابة أي إضافة ترونها ..




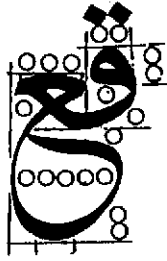
**النقد والتحليل:** هذه الصورة صحيحة إلا أنه يجب أن يقل الفراغ تحت رأس الفاء فيصير نقطة واحدة فقط وبالتالي سوف يقترب رأس الراء من الفاء فتصير المسافة بينهما مقدارها نصف نقطة وتوجد صورة أخرى لالتقاء الفاء بالراء المملقة في الصور التراثية .

هل التحليل النقدي لصورة الحروف التكنولوجية صحيح؟			
	لا		نعم
يرجى كتابة أي إضافة ترونها ..			




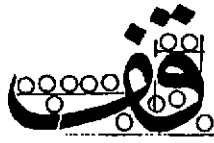
**النقد والتحليل:** صحيحة كما وردت في الاصول التراثية .ويمكن مدّ السين المنتهية بمقدار تسع نقاط بدون أسنان.

هل التحليل النقدي لصورة الحروف التكنولوجية صحيح؟			
	لا		نعم
يرجى كتابة أي إضافة ترونها ..			



النقد والتحليل : صحيحة كما وردت في الأصول التراثية .


هل التحليل النقدي لصورة الحروف التكنولوجية صحيح؟			
<input type="checkbox"/>	لا	<input type="checkbox"/>	نعم
يرجى كتابة أي إضافة ترونها..			



النقد والتحليل : صحيحة كما وردت في الأصول التراثية

هل التحليل النقدي لصورة الحروف التكنولوجية صحيح؟			
<input type="checkbox"/>	لا	<input type="checkbox"/>	نعم
يرجى كتابة أي إضافة ترونها..			





النقد والتحليل : غير صحيحة لأن الفراغ بين رأس الفاء وعمود الكاف يجب ألا يزيد عن نصف تقطة .

هل التحليل التقدي لصورة الحروف التكنولوجية صحيح؟

نعم	لا
-----	----

يرجى كتابة أي إضافة ترونها..



النقد والتحليل : ابتعدت هذه الصورة عن الأصول الزاوية الجميلة ، إذ يجب أن تكون الفراغ تحت رأس الفاء مقداره تقطة واحدة فقط وبالتالي سوف ينخفض رأس القاف .. وكذلك الحال عند التقاء الفاء بالواو إذ أن اتفاف والواو لهما نفس الرأس .

هل التحليل التقدي لصورة الحروف التكنولوجية صحيح؟

نعم	لا
-----	----

يرجى كتابة أي إضافة ترونها ..

ففن

فن

النقد والتحليل : يجب أن يقل إتساع النون فيصير مقداره خمس نقاط فقط .

هل التحليل النقدي لصورة الحروف التكنولوجية صحيح؟

نعم

لا

يرجى كتابة أي إضافة ترونها..

فوف

فو


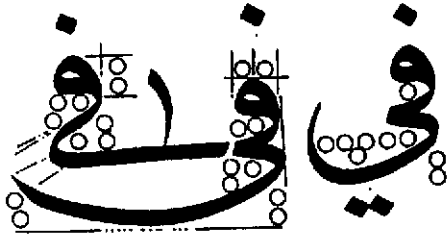
النقد والتحليل : راجع التعليق على "فن" .

هل التحليل النقدي لصورة الحروف التكنولوجية صحيح؟

نعم

لا

يرجى كتابة أي إضافة ترونها ..




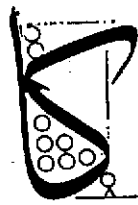
**التقيد والتحليل:** ابتعدت هذه الصورة عن الأصول الزاوية وذلك لزيادة طول الإنحدار أسفل رأس الفاء ويجب أن يقل هذا الطول فلا يخرج عن رأس الفاء ، ويجب ألا يخرج الجزء الأيمن من الباء عن رأس الفاء كما هو واضح في الشكل الزاوي .. مع ملاحظة وجود أشكال أخرى لالتقاء الفاء بالياء .

هل التحليل التقدي لصورة الحروف التكنولوجية صحيح؟

لا

نعم

يرجى كتابة أي إضافة ترونها ..


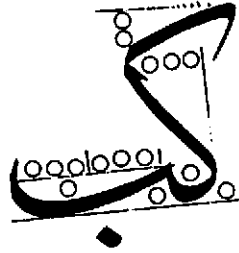


**التقد والتحليل:** هذه الصورة صحيحة ويلاحظ أن الجزء الأساسي ( وهو الأوسط) في جسم الكاف الموصولة بالالف (أو اللام أو الكاف أو اللام ألف) أقل عمقاً من مثيله في جسم الكاف الموصولة بالأحرف الأخرى .. حيث يكون مقياسه مع الألف ومثيلاتها ثلاث نقاط ونصف أما مع بقية الأخرى فيكون مقياسه أربع نقاط ونصف.

هل التحليل التقدي لصورة الحروف التكنولوجية صحيح؟

لا	نعم
----	-----

يرجى كتابة أي إضافة ترونها..




**التقد والتحليل:** يجب أن يزيد طول الجزء الأساسي في الكاف (وهو الأوسط) إلى أربع نقاط ونصف .

هل التحليل التقدي لصورة الحروف التكنولوجية صحيح؟

لا	نعم
----	-----

يرجى كتابة أي إضافة ترونها ..




التقد والتحليل : هذه الصورة صحيحة إلا أنه يجب أن يقل الفراغ بين الكاف والعين فيصير مقداره نقطة واحدة .

هل التحليل التقدي لصورة الحروف التكنولوجية صحيح؟

لا نعم

يرجى كتابة أي إضافة ترونها..


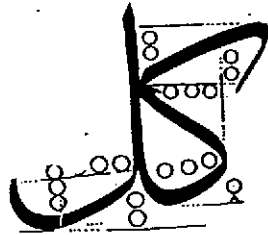


التقد والتحليل : هذه الصورة صحيحة كما وردت في الأصول التراثية .

هل التحليل التقدي لصورة الحروف التكنولوجية صحيح؟


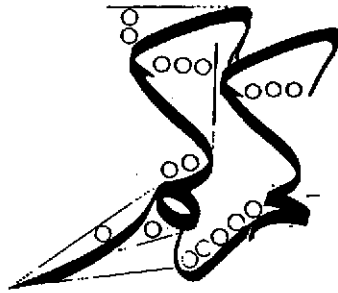
لا نعم

يرجى كتابة أي إضافة ترونها..




النقد والتحليل: هذه الصورة صحيحة كما وردت في الأصول التراثية .. إلا أن إغدار اللام يجب أن يكون أكثر من ذلك فتبهط عن مستوى الكاف بمقدار نقطة .

هل التحليل التقدي لصورة الحروف التكنولوجية صحيح؟			
	لا	نعم	
يرجى كتابة أي إضافة ترونها..			



النقد والتحليل: يجب أن يقل طول الرصلة المنحدرة من الكاف (الجزء الثالث منها) فيصير مقداره نقطتين . كما يجب أن يزيد طول الجزء الأساسي (الأوسط في الكاف إلى أربع نقاط ونصف وتوجد أيضاً صورة للإلتقاء للكاف بالميم المعلقة في التراث .

هل التحليل التقدي لصورة الحروف التكنولوجية صحيح؟			
	لا	نعم	
يرجى كتابة أي إضافة ترونها ..			


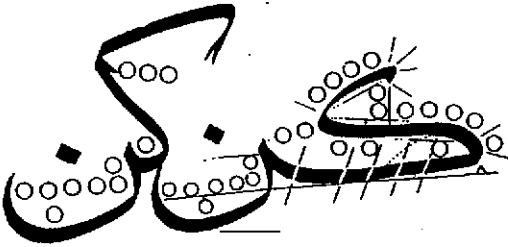


النقد والتحليل : راجع التعليق على "كو".

هل التحليل النقدي لصورة الحروف التكنولوجية صحيح؟

نعم	لا
-----	----

يرجى كتابة أي إضافة ترونها..

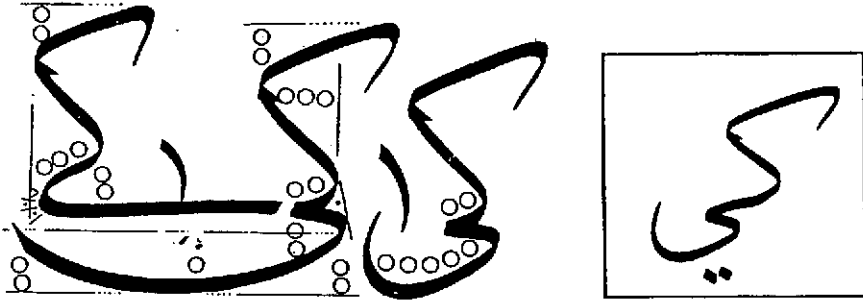


النقد والتحليل : يجب أن يزداد طول الجزء الأساسي في الكاف (راجع التعليق على "كا"). ويجب أن يقل طول الوصلة المنحدرة (الجزء الثالث من الكاف) فيصير مقدارها نقطة واحدة فقط.. كذلك يجب أن يقل إتساع كأس النون فيصير مقداره خمس نقاط فقط .

هل التحليل النقدي لصورة الحروف التكنولوجية صحيح؟

نعم	لا
-----	----

يرجى كتابة أي إضافة ترونها ..



**النقطة والتحليل:** يجب أن يزداد ارتفاع الجزء الأساسي في الكاف (راجع التعليل على "كا").. ويجب أن يقل طول الوصلة المنحدرة (الجزء الثالث من الكاف) فيصير مقدارها نقطتين فقط.. كما توجد صور أخرى لإلتقاء الكاف بالياء في الصور الترائية .

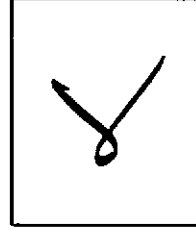
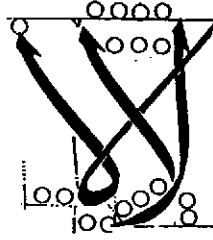
هل التحليل التقدي لصورة الحروف التكنولوجية صحيح؟

لا

نعم

يرجى كتابة أي إضافة ترونها ..



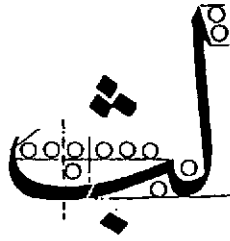


النقد والتحليل : صورة اللام ألف صحيحة كما وردت في الأصول التراثية .

هل التحليل النقدي لصورة الحروف التكنولوجية صحيح؟

	لا		نعم
--	----	--	-----

يرجى كتابة أي إضافة ترونها ..




النقد والتحليل : صورة التقاء اللام بالياء صحيحة كما وردت في الأصول التراثية .

هل التحليل النقدي لصورة الحروف التكنولوجية صحيح؟

	لا		نعم
--	----	--	-----

يرجى كتابة أي إضافة ترونها ..




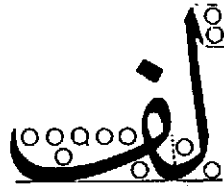
النقد والتحليل : صحيحة كما وردت في الأصول التراثية

هل التحليل النقدي لصورة الحروف التكنولوجية صحيح؟

نعم

لا

يرجى كتابة أي إضافة ترونها..



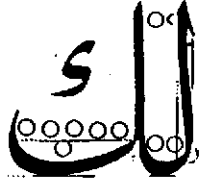
النقد والتحليل : صحيحة كما وردت في الأصول التراثية

هل التحليل النقدي لصورة الحروف التكنولوجية صحيح؟

نعم

لا

يرجى كتابة أي إضافة ترونها..

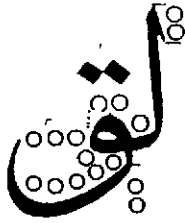


التقد والتحليل : صحيحة كما وردت في الأصول التراثية .. إلا أنه يجب يكون طول الجزء الرأسي في الكاف مساوياً لطول اللام .

هل التحليل التقدي لصورة الحروف التكنولوجية صحيح؟

نعم	لا
-----	----

يرجى كتابة أي إضافة ترونها..




التقد والتحليل : صورة إلتقاء حرف اللام بالثاف صحيحة كما وردت في الصور التراثية الجميلة .

هل التحليل التقدي لصورة الحروف التكنولوجية صحيح؟

نعم	لا
-----	----

يرجى كتابة أي إضافة ترونها ..


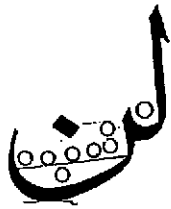


النقد والتحليل: هذه الصورة صحيحة كما وردت في الأصول التراثية .

هل التحليل النقدي لصورة الحروف التكنولوجية صحيح؟

<input type="checkbox"/>	لا	<input type="checkbox"/>	نعم
--------------------------	----	--------------------------	-----

يرجى كتابة أي إضافة ترونها..



النقد والتحليل: هذه الصورة صحيحة كما وردت في الأصول التراثية إلا أنه يجب أن يقل إتساع كأس النون فيصبح مقداره خمس نقاط فقط .. كذلك يجب أن تقل المسافة بين اللام والنون فيصبح مقدارها نقطة واحدة .

هل التحليل النقدي لصورة الحروف التكنولوجية صحيح؟

<input type="checkbox"/>	لا	<input type="checkbox"/>	نعم
--------------------------	----	--------------------------	-----

يرجى كتابة أي إضافة ترونها ..

لتق

لر

التقد والتحليل : صحيحة كما وردت في الاصول التراثية .

هل التحليل التقدي لصورة الحروف التكنولوجية صحيح؟

نعم

لا

يرجى كتابة أي إضافة ترونها..

للا

للا

التقد والتحليل : صحيحة كما وردت في الاصول التراثية إلا أنه يجب يكون طول الجزء الرأسي في اللام ألف مساوياً لطول اللام .


هل التحليل التقدي لصورة الحروف التكنولوجية صحيح؟

نعم

لا

يرجى كتابة أي إضافة ترونها ..

ما



التراثية

التقد والتحلل : صورة إلقاء الميم بالألف صحيحة كما وردت في الأصول التراثية وتوجد في التراث صورة أخرى للميم لها رأس بيضوي تصلح أن يأتي بعدها ألف ..

هل التحليل التقدي لصورة الحروف التكنولوجية صحيح؟

لا نعم

يرجى كتابة أي إضافة ترونها..

مب





التقد والتحلل : صورة إلقاء الميم بالباء صحيحة كما وردت في الأصول التراثية .

هل التحليل التقدي لصورة الحروف التكنولوجية صحيح؟

لا نعم

يرجى كتابة أي إضافة ترونها ..




النقد والتحليل :هذه الصورة صحيحة إذا إستدعتها الضرورة في التراكيب الفنية في خط الثلث .

هل التحليل النقدي لصورة الحروف التكنولوجية صحيح؟

نعم

لا

يرجى كتابة أي إضافة ترونها ..



النقد والتحليل :صحيحة كما وردت في الأصول التراثية . وتوجد في التراث صورة أخرى للميم لها رأس بيضوي تصلح أن يأتي بعدها دال .

هل التحليل النقدي لصورة الحروف التكنولوجية صحيح؟

نعم

لا

يرجى كتابة أي إضافة ترونها..

حرف ميم

م

النقد والتحليل : هذه الصورة صحيحة كما وردت في الأصول التراثية مع ملاحظة وجود صور أخرى لالتقاء الميم بالراء في التراث . وللفنان حرية الاختيار بين رأس الميم للثلاثة أو البيضوية ، وبين الراء المعلقة أو المقوسة أو المنحرجة

هل التحليل التقدي لصورة الحروف التكنولوجية صحيح؟			
	لا	نعم	
يرجى كتابة أي إضافة ترونها ..			

حرف ميم

م

النقد والتحليل : هذه الصورة صحيحة كما وردت في الأصول التراثية .. ويجوز مدّ السين المنتهية بين أسنان .

هل التحليل التقدي لصورة الحروف التكنولوجية صحيح؟			
	لا	نعم	
يرجى كتابة أي إضافة ترونها ..			



ك

ك

النقد والتحليل : صحيحة كما وردت في الأصول القرائية . ويجوز إستخدام الرأس البيضوي للميم قبل اللام  
(راجع التعليق على "مط")

هل التحليل النقدي لصورة الحروف التكنولوجية صحيح؟

نعم

لا

يرجى كتابة أي إضافة ترونها..

م

م

النقد والتحليل : يجب أن تكون الوصلة بعد رأس الميم صفوة ومنحدرة بدون تقعر حتى لا ترتفع رأس الميم  
الثانية الى مستوى الميم الأولى ويمكن إختيار رأس الميم الثالثة لتسبق الميم الخنجرية والميم المعلقة .

هل التحليل النقدي لصورة الحروف التكنولوجية صحيح؟

نعم

لا

يرجى كتابة أي إضافة ترونها ..

مك

مك

النقد والتحليل : هذه الصورة صحيحة كما وردت في الأصول التراثية . (راجع التعليق على "مط" )

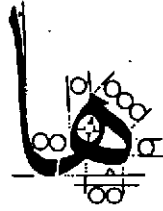
هل التحليل النقدي لصورة الحروف التكنولوجية صحيح؟			
<input type="checkbox"/>	لا	<input type="checkbox"/>	نعم
يرجى كتابة أي إضافة ترونها..			

مق

مق

النقد والتحليل : صحيحة كما وردت في الأصول التراثية . (راجع التعليق على "مط" )

هل التحليل النقدي لصورة الحروف التكنولوجية صحيح؟			
<input type="checkbox"/>	لا	<input type="checkbox"/>	نعم
يرجى كتابة أي إضافة ترونها ..			


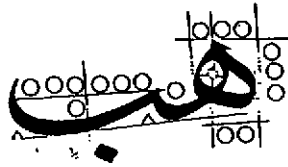


التقد والتحلل : صورة إلتقاء المءء بالالف صحيحة إلا أن المسافة بينها وبين الألف يجب أن تكون نقطة .  
ونصف إلى نقطتين فقط . كما وردت في الأصول التراثية .

هل التحليل التقدي لصورة الحروف التكنولوجية صحيح؟

نعم لا

يرجى كتابة أي إضافة ترونها..



التقد والتحلل : صورة التقاء اللام بالباء صحيحة كما وردت في الأصول التراثية إلا أنه يجب أن تكون المسافة  
بينهما نقطة واحدة فقط ..

هل التحليل التقدي لصورة الحروف التكنولوجية صحيح؟


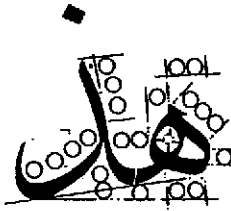
نعم لا

يرجى كتابة أي إضافة ترونها ..



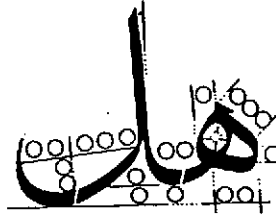
التقد والتحليل : هذه الصورة غير صحيحة في الثلث البسيط ويجوز استخدامها إذ دعت الضرورة في الثلث المركب .

هل التحليل التقدي لصورة الحروف التكنولوجية صحيح؟			
<input type="checkbox"/>	لا	<input type="checkbox"/>	نعم
يرجى كتابة أي إضافة ترونها ..			



التقد والتحليل : هذه الصورة غير صحيحة إذ يجب أن تكون المسافة بين الماء والذال نقطتين أو نقطة ونصف .


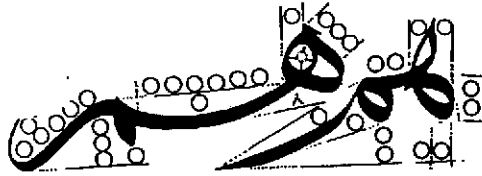
هل التحليل التقدي لصورة الحروف التكنولوجية صحيح؟			
<input type="checkbox"/>	لا	<input type="checkbox"/>	نعم
يرجى كتابة أي إضافة ترونها ..			



**التقد والتحليل:** هذه الصورة للهاء واللام غير صحيحة إلا أن الفراغ بينهما يجب أن يقل فيصير مقداره نقطة ونصف أو نقطتين . ويجب أن يهبط كأس اللام تحت سطح الأسس بمقدار نقطة .

هل التحليل التقدي لصورة الحروف التكنولوجية صحيح؟			
	لا		نعم


يرجى كتابة أي إضافة ترونها..



**التقد والتحليل:** زادت المسافة ما بين الماء والليم إذ يجب أن تكون قصيرة دون تغير . كذلك توجد هاء أخرى تسمى الماء ذات الأذن تتناسب مع جميع الحروف إلا الجيم والياء الراجعة .


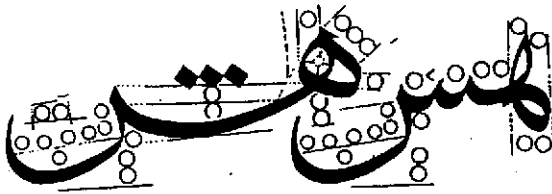
هل التحليل التقدي لصورة الحروف التكنولوجية صحيح؟			
	لا		نعم

يرجى كتابة أي إضافة ترونها ..




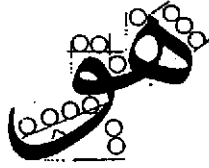
التقد والتحليل : المسافة بين الماء والرابع يجب أن تقل فيصبح مقدارها نقطة واحدة . ويجوز إلقاء الماء بالراء المعلقة كما في الشكل.

هل التحليل التقدي لصورة الحروف التكنولوجية صحيح؟			
	لا	نعم	
يرجى كتابة أي إضافة ترونها ..			



التقد والتحليل : يجب أن يقل الفراغ بين الماء والسن الأولى للسين فيصبح مقداره نقطتين كما يجوز إستخدام الماء ذات الأذن .. ويجوز مده السين بدون أسنان .

هل التحليل التقدي لصورة الحروف التكنولوجية صحيح؟			
	لا	نعم	
يرجى كتابة أي إضافة ترونها..			

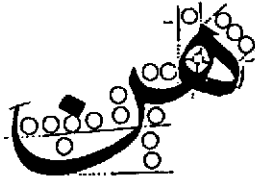


التقد والتحليل: (راجع التعليق على "هق")

هل التحليل التقدي لصورة الحروف التكنولوجية صحيح؟

<input type="checkbox"/>	لا	<input type="checkbox"/>	نعم
--------------------------	----	--------------------------	-----

يرجى كتابة أي إضافة ترونها..



التقد والتحليل: هذه الصورة غير صحيحة لأنه يجب أن يقل إتساع كأس النون فيصبح مقداره خمس نقاط فقط .. كذلك يجب أن تقل المسافة بين الماء والنون فيصبح مقدارها نقطتين .

هل التحليل التقدي لصورة الحروف التكنولوجية صحيح؟

<input type="checkbox"/>	لا	<input type="checkbox"/>	نعم
--------------------------	----	--------------------------	-----

يرجى كتابة أي إضافة ترونها ..




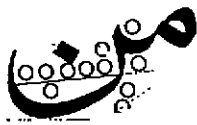
النقد والتحليل: هذه الصورة صحيحة كما وردت في الأصول الزائية وتوجد صورة أخرى للميم البيضوية بشرط ألا تتلوها الواو الخنجرية.

هل التحليل النقدي لصورة الحروف التكنولوجية صحيح؟

نعم

لا

يرجى كتابة أي إضافة ترونها..



النقد والتحليل: هذه الصورة صحيحة كما وردت في الأصول الزائية إلا أنه يجب أن يقل إتساع كأس النون فيصبح مقداره خمس نقاط فقط ..


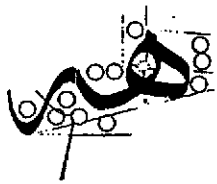
هل التحليل النقدي لصورة الحروف التكنولوجية صحيح؟

نعم

لا

يرجى كتابة أي إضافة ترونها ..




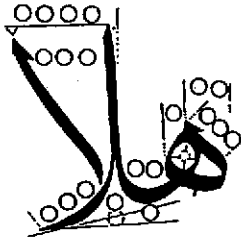


النقد والتحليل : هذه الصورة غير صحيحة إذ يجب تقليل المسافة بين الماء الأول والثاني ليصبح مقدارها نقطتين فقط .

هل التحليل النقدي لصورة الحروف التكنولوجية صحيح؟

نعم	لا
-----	----

يرجى كتابة أي إضافة ترونها..

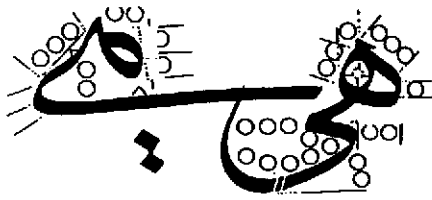


النقد والتحليل : (راجع التعليق على "هـ")

هل التحليل النقدي لصورة الحروف التكنولوجية صحيح؟

نعم	لا
-----	----

يرجى كتابة أي إضافة ترونها ..



صفت بجملة الأخرى  
التفاد والتحليل: يجب أن يقل طول المسافة بين الماء والبازر. لا يوجد عن نصف نقطة فقط.


هل التحليل التقدي لصورة الحروف التكنولوجية صحيح؟

لا

نعم

يرجى كتابة أي إضافة ترونها ..

ا ا



النقد والتحليل : صورة الألف صحيحة كما وردت بمقاييسها الزاوية إلا أنه عندما يسبقها أي حرف يجب أن يزداد طولها بمقدار نقطة حيث يجب ألا يقل عن أربع نقاط .

هل التحليل النقدي لصورة الحروف التكنولوجية صحيح؟

لا نعم

يرجى كتابة أي إضافة ترونها..

ب ب




النقد والتحليل : وأما صورة الباء أو إحدى أحتهما (الباء\_الثاء) فهي صحيحة إلا أن إتساعها يجب أن يكون ثلاث نقاط

هل التحليل النقدي لصورة الحروف التكنولوجية صحيح؟

لا نعم

يرجى كتابة أي إضافة ترونها..



النقد والتحليل :صورة الجيم صحيحة كما وردت في الأصول التراثية .

هل التحليل التقدي لصورة الحروف التكنولوجية صحيح؟

نعم لا

يرجى كتابة أي إضافة ترونها..




النقد والتحليل :صورة الدال صحيحة كماوردت بتقاييسها التراثية

هل التحليل التقدي لصورة الحروف التكنولوجية صحيح؟

نعم لا

يرجى كتابة أي إضافة ترونها..




**النقد والتحليل:** صورة الباء ألف غير صحيحة حيث أن الحركة الخاصة بالباء زادت عن الواجب بمقدار الضعف وكذلك الحال يتصل الباء بالياء أوبالدال أوبالراء أوبالكاف أوباللام أوبالهاء أوباللام ألف .

هل التحليل التقدي للصورة الحروف التكنولوجية صحيح؟

نعم	لا
-----	----

يرجى كتابة أي إضافة ترونها..



**النقد والتحليل:** هذه الصورة غير صحيحة :راجع التحليل التقدي ل(الباء المفردة )  
راجع التحليل التقدي ل(الباء ألف )

هل التحليل التقدي للصورة الحروف التكنولوجية صحيح؟


نعم	لا
-----	----

يرجى كتابة أي إضافة ترونها ..



النقد والتحليل :هذه الصورة صحيحة كما وردت في التراث .

هل التحليل النقدي لصورة الحروف التكنولوجية صحيح؟			
	لا	نعم	
يرجى كتابة أي إضافة ترونها ..			



النقد والتحليل :حرف الباء يجب أن يضاف إليه في بدايته حركة عمودية قصيرة مائلة قليلاً إلى اليسار .

هل التحليل النقدي لصورة الحروف التكنولوجية صحيح؟			
	لا	نعم	
يرجى كتابة أي إضافة ترونها..			

بـ

بـ

النقد والتحليل : نفس النقد السابق (الباء) في الباء كاف ينطبق على (الباء لام) مع ملاحظة أن إرتفاع اللام يجب أن يزيمن الأسفل تحت مستوى الباء بنقطة واحدة .

هل التحليل النقدي لصورة الحروف التكنولوجية صحيح؟			
<input type="checkbox"/>	<input type="checkbox"/>	<input type="checkbox"/>	<input type="checkbox"/>
	لا	نعم	
يرجى كتابة أي إضافة ترونها ..			

بـ

بـ

النقد والتحليل : صورة التقاء الباء بالميم صحيحة كماوردت في الأصول التراثية

هل التحليل النقدي لصورة الحروف التكنولوجية صحيح؟			
<input type="checkbox"/>	<input type="checkbox"/>	<input type="checkbox"/>	<input type="checkbox"/>
	لا	نعم	
يرجى كتابة أي إضافة ترونها ..			

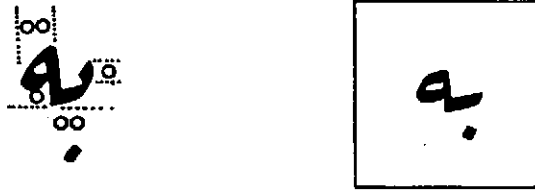


التقد والتحليل : صورة الباء تون صحيحة كما وردت في المقاييس التراثية .

هل التحليل التقدي لصورة الحروف التكنولوجية صحيح؟

نعم	لا
-----	----

يرجى كتابة أي إضافة ترونها ..



التقد والتحليل : يجب تقليل الجزء الأفقي للباء ليصبح مقداره نقطة واحدة فقط .

هل التحليل التقدي لصورة الحروف التكنولوجية صحيح؟

نعم	لا
-----	----

يرجى كتابة أي إضافة ترونها ..





**النقد والتحليل** صورة (الباء وان) ليست صحيحة إذ يجب أن تضاف الى الباء حركة عمودية قصيرة مائلة إلى قليلاً اليسار .

هل التحليل النقدي لصورة الحروف التكنولوجية صحيح؟

<input type="checkbox"/>	لا	<input type="checkbox"/>	نعم
--------------------------	----	--------------------------	-----

يرجى كتابة أي إضافة ترونها ..




**النقد والتحليل** : اللام المتصلة بحرف سابق تبدأ بجزء عمودي قصير يليه الجزء الثاني منها وهو بشكل راء (رقعية ) ضعف الراء الحقيقية ، وتكون هابطة تحت خط الأساس قليلاً جداً... وعمود الألف الأسفل يرتفع قليلاً فوق وصلتها اليمنى ..ومسافة الباء الألفية من الأهلئ يجب ألا تزيد عن نقطة .

هل التحليل النقدي لصورة الحروف التكنولوجية صحيح؟

<input type="checkbox"/>	لا	<input checked="" type="checkbox"/>	نعم
--------------------------	----	-------------------------------------	-----

يرجى كتابة أي إضافة ترونها ..



**التقد والتحليل:** الباء الأخيرة تجعل الباء المبتدئة وكل أمواتها من الأحرف الخمسة عمودية قصيرة.. ورأس الباء يتلو أي حرف منها بحيث يبرز من اليمين قليلاً ومن اليسار قليلاً ونجد أن الباء التكنولوجية قصيرة والبروز من اليمين زاد عن المقياس التراثي .

هل التحليل التقدي لصورة الحروف التكنولوجية صحيح؟

نعم	←	لا
-----	---	----

يرجى كتابة أي إضافة ترونها..

جا

جا

التقد والتحلل :صورة (الجيم ألف ) صحيحة كما وردت في المقاييس التراثية .

هل التحليل التقدي لصورة الحروف التكنولوجية صحيح؟

نعم ← لا

يرجى كتابة أي إضافة ترونها..

لا يوجد

جب


جب

التقد والتحلل : يزداد الجمال إذا أقللنا من إتساع الباء كما في التراث .

هل التحليل التقدي لصورة الحروف التكنولوجية صحيح؟

نعم ← لا

يرجى كتابة أي إضافة ترونها ..



التقد والتحليل : صورة السين المتصلة بالألف صحيحة كما وردت في المقاييس التراثية .

هل التحليل التقدي لصورة الحروف التكنولوجية صحيح؟

لا

نعم

يرجى كتابة أي إضافة ترونها..




التقد والتحليل : صورة السين المتصلة بالباء غير صحيحة ..فلا يصح أن يزداد جسم الباء التنحية من اليمين الى اليسار عن جسم السين إذ يجب أن يكون طول الباء مثل طول السين .

هل التحليل التقدي لصورة الحروف التكنولوجية صحيح؟

لا

نعم


يرجى كتابة أي إضافة ترونها ..



النقد والتحليل: هذه الصورة صحيحة كما وردت في المقاييس التراثية

هل التحليل النقدي لصورة الحروف التكنولوجية صحيح؟			
	لا		نعم

يرجى كتابة أي إضافة ترونها ...



النقد والتحليل: صورة إلتقاء السين بالذال صحيحة كما وردت في المقاييس التراثية .

هل التحليل النقدي لصورة الحروف التكنولوجية صحيح؟			
	لا		نعم

يرجى كتابة أي إضافة ترونها..


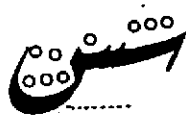


التقد والتحلل : هذه الصورة صحيحة كما وردت في الأصول الزائية .

هل التحليل التقدي لصورة الحروف التكنولوجية صحيح؟

لا	نعم
----	-----

يرجى كتابة أي إضافة ترونها ..



التقد والتحلل : عند اتصال السين بسين أحيرة يجب أن يكون بين السنين تنوء واضح للمين يحدد نهاية السين الأولى وبداية السين الثانية .. والشكل الذي ظهر في كتابة التكنولوجية لا يقرأ إلا سين واحدة مفردة .

هل التحليل التقدي لصورة الحروف التكنولوجية صحيح؟

لا	نعم
----	-----

يرجى كتابة أي إضافة ترونها..

سین

سین

النقد والتحليل : صورة إلتقاء السين بالصاد صحيحة كما وردت في الأصول التراثية .

هل التحليل النقدي لصورة الحروف التكنولوجية صحيح؟

لا

نعم

يرجى كتابة أي إضافة ترونها ..

طاء

طاء


النقد والتحليل : في اتصال السين بالطاء حدث تكرار نفس الخطأ في شكل الطاء (راجع التعليق على الطاء المفردة)

هل التحليل النقدي لصورة الحروف التكنولوجية صحيح؟

لا

نعم

يرجى كتابة أي إضافة ترونها ..



النقد والتحليل: في إتصال السين باللام حدث خطأ في عمود اللام سبق ذكره في "جل".

هل التحليل النقدي لصورة الحروف التكنولوجية صحيح؟

لا

نعم

يرجى كتابة أي إضافة ترونها ..



النقد والتحليل: صورة إلتقاء السين بالميم تربية من الصواب .

هل التحليل النقدي لصورة الحروف التكنولوجية صحيح؟

لا

نعم

يرجى كتابة أي إضافة ترونها..



صا

صا

النقد والتحليل : صورة التقاء الصاد بالألف صحيحة كما وردت في الاصول التراثية .

هل التحليل التقدي لصورة الحروف التكنولوجية صحيح؟

لا نعم

يرجى كتابة أي إضافة ترونها..  
صا صا

صب

صب

النقد والتحليل : صورة التقاء الصاد بالياء صحيحة كما وردت في الاصول التراثية .

هل التحليل التقدي لصورة الحروف التكنولوجية صحيح؟

لا نعم

يرجى كتابة أي إضافة ترونها..  
صب صب




**النقد والتحليل :** العين الأخيرة الواقعة بعد الصاد فيها زيادة في بروز جسم العين على يسار الرأس ( راجع التعليق على "جع" ) .

هل التحليل التقدي لصورة الحروف التكنولوجية صحيح؟

نعم  لا

يرجى كتابة أي إضافة ترونها ..



**النقد والتحليل :** صحيحة كما وردت في الاصول التراثية .

هل التحليل التقدي لصورة الحروف التكنولوجية صحيح؟

نعم  لا

يرجى كتابة أي إضافة ترونها..

صك

صك

النقد والتحليل : الكاف التالية لرأس الصاد يجب أن يستطيل عمودها من أعلاه بمقدار نقطة .

هل التحليل النقدي لصورة الحروف التكنولوجية صحيح؟			
<input type="checkbox"/>	لا	نعم	<input type="checkbox"/>
يرجى كتابة أي إضافة ترونها..			

صل

صل

النقد والتحليل : اللام الأعمرة التالية للصاد غير صحيحة إذ يجب أن يهبط عمود اللام إلى الأسفل بمقدار نقطة ثم يأتي موقع الكأس .

هل التحليل النقدي لصورة الحروف التكنولوجية صحيح؟			
<input type="checkbox"/>	لا	نعم	<input type="checkbox"/>
يرجى كتابة أي إضافة ترونها..			

طاك

طاك

النقد والتحليل : هذه الصورة غير صحيحة (راجع التعليق على "طا")  
كذلك يجب زيادة عمود الطاء من الأعلى بمقدار نقطة .

هل التحليل النقدي لصورة الحروف التكنولوجية صحيح؟

لا

نعم

يرجى كتابة أي إضافة ترونها..

طوق

طوق

النقد والتحليل : هذه الصورة غير صحيحة (راجع التعليق على "طا")  
(راجع التعليق على "يق") .

هل التحليل النقدي لصورة الحروف التكنولوجية صحيح؟

لا

نعم

يرجى كتابة أي إضافة ترونها ..

طص طصنة

طص

التقد والتحليل : عند إلتقاء الطاء بالصاد لا بأس من وجود فراغ تحت رأس الصاد ويلاحظ الخطأ المتكرر في الطاء ( راجع التعليق على "الصاد والصاد المفردة" )

هل التحليل النقدي لصورة الحروف التكنولوجية صحيح؟

نعم لا

يرجى كتابة أي إضافة ترونها..

طاط

طاط

التقد والتحليل : عند إلتقاء الطاء بالطاء لا بأس من وجود فراغ تحت رأس الطاء الثانية ويلاحظ الخطأ المتكرر في الطاء .

هل التحليل النقدي لصورة الحروف التكنولوجية صحيح؟

نعم لا

يرجى كتابة أي إضافة ترونها ..

طو

طو

النقد والتحليل : نفس الخطأ الذي يتكرر في رأس الطاء . والواو صحيحة .

هل التحليل النقدي لصورة الحروف التكنولوجية صحيح؟

لا

نعم

يرجى كتابة أي إضافة ترونها..

طنن طنة

طن

النقد والتحليل : نفس الخطأ الذي يتكرر في رأس الطاء وأما النون فهي قريبة إلى الصواب وتوجد صورة أخرى للنون وهي النون المثلة وهذه الصورة لاتأتي بعد سين أو صاد .

هل التحليل النقدي لصورة الحروف التكنولوجية صحيح؟

لا

نعم

يرجى كتابة أي إضافة ترونها ..  
ر س و ز ح ط ي ك ل م ن ه و ط ق ر ش ج د ذ ر

طه

طه

النقد والتحليل : نفس الخطأ الذي يتكرر في رأس الطاء . والماء صحيحة وتوجد صورة أخرى للهاء الأخيرة في التراث يفضل إضافتها .

هل التحليل النقدي لصورة الحروف التكنولوجية صحيح؟

نعم - لا

يرجى كتابة أي إضافة ترونها..

طال

طال

النقد والتحليل : هذه الصورة غير صحيحة وذلك بسبب الخطأ للتكرار في صورة الطاء .. وأيضاً الخطأ السابق ذكره في اللام ألف .

هل التحليل النقدي لصورة الحروف التكنولوجية صحيح؟

نعم - لا

يرجى كتابة أي إضافة ترونها ..

عنة عين

عن

النقد والتحليل : هذه الصورة صحيحة بإستثناء العين التي سبق شرحها في "عا" .

هل التحليل النقدي لصورة الحروف التكنولوجية صحيح؟			
	لا		نعم
يرجى كتابة أي إضافة ترونها ..			
اجع			


عه

عه

النقد والتحليل : هذه الصورة صحيحة بإستثناء العين التي سبق شرحها في "عا" . وتوجد صورة أخرى لإتصال العين بالهامة الأسيمة في الصور التراثية .

هل التحليل النقدي لصورة الحروف التكنولوجية صحيح؟			
	لا	نعم	ع
يرجى كتابة أي إضافة ترونها..			





التقد والتحلل : يجب مراعاة تعديل صورة العين كما سبق ذكره في "عا" كذلك تعديل صورة اللام ألف كما ذكر في "بلا" .

هل التحليل التقدي لصورة الحروف التكنولوجية صحيح؟			
	لا	نعم	
يرجى كتابة أي إضافة ترونها ..			



التقد والتحلل : الصورة غير صحيحة والواجب زيادة الإغمدار في قاعدة العين مع تقصيرها كذلك يجب تعديل صدر الباء كما سبق ذكره .

هل التحليل التقدي لصورة الحروف التكنولوجية صحيح؟			
	لا	نعم	
يرجى كتابة أي إضافة ترونها ..			

فَا

فا

التقد والتحليل يجب أن يراعى أن الألف للتصلة بأي حرف قبلها تكون أطول من الألف المفردة بمقدار نقطة حيث لا يقل طول الألف عن أربع نقاط . ومن الأجل أن يزداد طول العتق تحت رأس الفاء كما سبق ذكره .

هل التحليل التقدي لصورة الحروف التكنولوجية صحيح؟

نعم لا

يرجى كتابة أي إضافة ترونها..

فَب

فب

التقد والتحليل : صورة التقاء الفاء بالباء لوحظ خطأ متكرر في إتساع الباء الأخيرة فيجب ألا يزيد اتساعها عن ثلاث نقط .

هل التحليل التقدي لصورة الحروف التكنولوجية صحيح؟

نعم لا

يرجى كتابة أي إضافة ترونها..

فج

فج

التقد والتحليل : صورة إلتقاء الفاء بالجيم غير صحيحة إذ يجب زيادة الانحدار في الجزء الأخير من الفاء ليتناسب مع رأس الجيم ثم يتلاحم رأس الجيم مع يسار وصلة الفاء دون فراغ بينهما .

هل التحليل التقدي لصورة الحروف التكنولوجية صحيح؟

نعم لا

يرجى كتابة أي إضافة ترونها ... الحروف ... إلقاء ... الجيم كتب ... كرمود لؤلؤم

فد


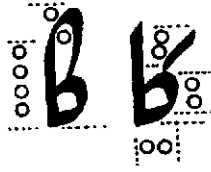
فد

التحليل التقدي ة هذه الصورة صحيحة إلا أنه يفضل مراعاة الملاحظة على رأس الفاء السابق ذكرها .

هل التحليل التقدي لصورة الحروف التكنولوجية صحيح؟

نعم لا

يرجى كتابة أي إضافة ترونها..




**النقد والتحليل :** الكاف المتصلة بالألف شديدة الخطأ حيث أخرجتها التكنولوجيا وكأسها رأس صاد والواجب أن تستمار صورة الدال مصفرة لرسم رأس الكاف التي تليها ألف ثم تتصل الألف بنهاية الدال ثم يوصل الرأس بحركة عفيفة منحدره حتى يلمس عمود الألف.. ورأس الكاف المنحدر يلمس قمة الدال ولا يلمس الألف.. وهناك صورة أخرى للكاف التي تليها ألف غير مهموزة مثل كلمة (كان) فتقسم وصلة بين أعلى عمود الألف منحنية بليونة لتأتي بعدها وصلة منحدره ورققة تلمس رأس الجزء الشبيه بالدال .

هل التحليل التقدي لصورة الحروف التكنولوجية صحيح؟

لا	نعم
----	-----

يرجى كتابة أي إضافة ترونها..




**النقد والتحليل :** كلّ الباءات النهائية اتي أخرجها الكمبيوتر في عطف الرقعة في إتساع زائد وقد سبق ذكر ذلك

هل التحليل التقدي لصورة الحروف التكنولوجية صحيح؟

لا	نعم
----	-----

يرجى كتابة أي إضافة ترونها ..

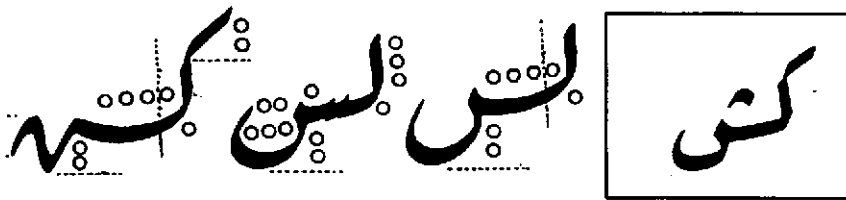


**النقد والتحليل:** صورة اتصال الكاف بالجيم غير صحيحة، إذ يجب رسم عمود الكاف كما يرسم عمود اللام تماماً ثم ترسم وصلة صغيرة جداً منحرفة في أسفل العمود ثم يلحم رأس الجيم في هذا المنحدر الصغير... وتقس هذه الحالة عند كتابة (لي).. وقد لوحظ أن رأس الكاف المنحدر أقصر من المقياس الصحيح .

هل التحليل التقدي لصورة الحروف التكنولوجية صحيح؟

نعم	لا
-----	----

يرجى كتابة أي إضافة ترونها ..



**النقد والتحليل:** صورة اتصال الكاف بالسين الأسيرة غير صحيح إذ يجب أن تتصل نقط السين بنهايتها ويجوز في الكأس أن يكون منوراً مثل كأس السين أو مثلاً كما سبق توضيح ذلك .


هل التحليل التقدي لصورة الحروف التكنولوجية صحيح؟

نعم	لا
-----	----

يرجى كتابة أي إضافة ترونها..



كاف

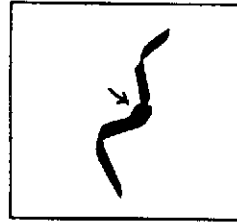
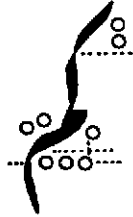


النقد والتحليل: صورة الكاف مع كاف تالية لها هذه الصورة فيها خطأ شديداً والواجب أن ترسم الكاف الأولى بنفس صورة تاكاف التي تليها ألف والسابق شرحها .

هل التحليل التقدي لصورة الحروف التكنولوجية صحيح؟

لا نعم

يرجى كتابة أي إضافة ترونها ..




النقد والتحليل: الكاف التي تليها ميم غير صحيحة والواجب أن يرسم في أسفل عمود الكاف وصلة صغيرة جداً ومنحدرة ونحيفة وفي نهايتها ترسم رأس الميم وتتج عن ذلك بورة فوق رأس الميم . وهذه هي نفسها صورة (م)

هل التحليل التقدي لصورة الحروف التكنولوجية صحيح؟

لا نعم

يرجى كتابة أي إضافة ترونها..




**النقد والتحليل :** هذه الصورة فيها خططان الخطأ الأول أنه أعطى لرأس الكاف صورة رأس الصاد والواجب أن تدخل صورة الدال في تكوين حلقة الكاف ثم يصعد العمود الذي هو بداية الحركة الأولى من الألف .. والخطأ الثاني يلتقي الجزء الثاني من اللام ألف بأعلى العمود السابق دون تلاصق بينهما كما سبق ذكر ذلك (راجع التعليق على "بلا").

هل التحليل النقدي لصورة الحروف التكنولوجية صحيح؟

نعم	لا
-----	----

يرجى كتابة أي إضافة ترونها..





**النقد والتحليل :** يجب إضافة وصلة صغيرة جداً (بكل عرض القلم) منحدرية في أسفل عمود الكاف فتكون هذه الوصلته الرابطة بين عمود الكاف وصدر الياء .

هل التحليل النقدي لصورة الحروف التكنولوجية صحيح؟

نعم	لا
-----	----

يرجى كتابة أي إضافة ترونها..




التقاء والتحلل: وأما بقية صور التقاء الكاف بباقي الحروف فيكتفي الباحث بعرض هذه الصور مشيراً إلى أماكن الأخطاء والتشويه إذ أن جميع هذه الأخطاء متكررة وسبق شرحها.

هل التحليل النقدي لصورة الحروف التكنولوجية صحيح؟

لا	نعم
----	-----

يرجى كتابة أي إضافة ترونها..





التقده والتحليل : وأما بقية صور التقاء اللام بباقي الحروف فيكتفي الباحث بعرض هذه الصور مشيراً إلى أماكن الأخطاء والتشويه إذ أن جميع هذه الأخطاء متكررة وسبق شرحها.

هل التحليل النقدي لصورة الحروف التكنولوجية صحيح؟

نعم	لا
-----	----

يرجى كتابة أي إضافة ترونها..

لمح

لى

لج

النقد والتحليل : الوصلة الرابطة بين اللام ورأس الجيم صغيرة ومنحذرة ولا بد منها لتحقيق الترابط بين اللام ورأس الجيم ويحدث مثلها في اللام التي تليها ياء أحيرة .

هل التحليل النقدي لصورة الحروف التكنولوجية صحيح؟

نعم لا

يرجى كتابة أي إضافة ترونها..

لك


لك

النقد والتحليل : يجب أن يرتفع عمود اللام ليتناسب مع الراجب في عمود الكاف .

هل التحليل النقدي لصورة الحروف التكنولوجية صحيح؟

نعم لا

يرجى كتابة أي إضافة ترونها..



التقد والتحليل: رأس الميم يحتاج إلى تخفيف إنحدار الجزء الأعلى منه .. وكذلك الحال في جميع صور الميم المبتدئة أو المفردة في الرقعة .

هل التحليل التقدي لصورة الحروف التكنولوجية صحيح؟

لا

نعم ←

يرجى كتابة أي إضافة ترونها ..



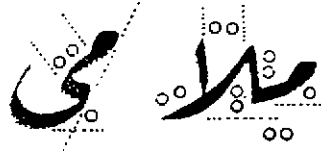
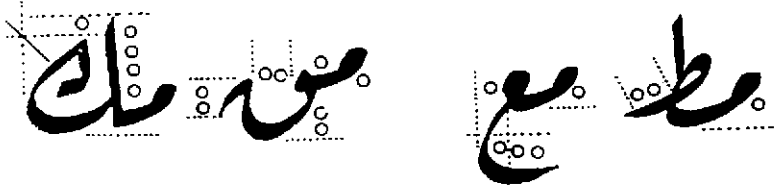

التقد والتحليل: الميم المتصلة بميم أخيرة بعدها يجب تخفيف سمك جسم الميم ثم يتلاحم رأس الجيم مع نهاية الرصلة المنحدرة دون فراغ بينهما . ولا يزيد ترابط نهاية الميم مع بداية الجيم عن عرض قلم .

هل التحليل التقدي لصورة الحروف التكنولوجية صحيح؟

لا

نعم ←

يرجى كتابة أي إضافة ترونها ..




**التقدي والتحليل :** وأما بقية صور التقاء الميم بباقي الحروف فيكتفي الباحث بعرض هذه الصور مشيراً إلى أماكن الأخطاء والتشويه إذ أن جميع هذه الأخطاء متكررة وسبق شرحها.

هل التحليل التقدي لصورة الحروف التكنولوجية صحيح؟


نعم	ع	لا
-----	---	----

يرجى كتابة أي إضافة ترونها..



التقد والتحلل: الألف المتصلة بحرف سابق لها يجب أن يكون قياسها أربع نقاط فقط .. أما صورة الماء فهي جميلة جداً .

هل التحليل التقدي لصورة الحروف التكنولوجية صحيح؟			
<input type="checkbox"/>	لا	<input checked="" type="checkbox"/>	نعم
يرجى كتابة أي إضافة ترونها ..			



التقد والتحلل: الزايط بين نهاية الماء وبداية الجيم يجب أن يمثل عرض قلم .

هل التحليل التقدي لصورة الحروف التكنولوجية صحيح؟			
<input type="checkbox"/>	لا	<input checked="" type="checkbox"/>	نعم
يرجى كتابة أي إضافة ترونها ..			

هف

هف

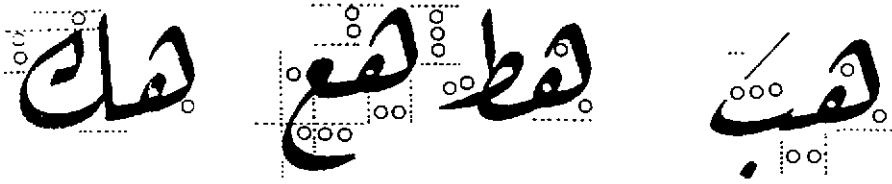

النقد والتحليل : صورة إنقاء الماء بالفاء يبدو في داخل الماء جزء حلقي مفرغ يتقارب في منظره من رأس الفاء .. والمستحسن أن تكون هاتان الحلقتان متقاربتين في الحجم دون تفاوت كبير .

هل التحليل التقدي لصورة الحروف التكنولوجية صحيح؟

لا

نعم

يرجى كتابة أي إضافة ترونها ..



التقد والتحلل : وأما بقية صور التقاء الهاء بباقي الحروف فيكتفي الباحث بعرض هذه الصور مشيراً إلى أماكن الأخطاء والتشويه إذ أن جميع هذه الأخطاء متكررة وسبق شرحها.

هل التحليل التقدي لصورة الحروف التكنولوجية صحيح؟

نعم	لا
-----	----

يرجى كتابة أي إضافة ترونها..

ملحق رقم ٢



١ فاعبرني وأقم الصلاة لذكري

٢ فاجزني وأقم الصلاة لذكري

أي الكاتبين في رأيك أجمل:

الكاتب في السطر رقم ٢	الكاتب في السطر رقم ١

١ علام الغيوب غفار الذنوب

٢ علام الغيوب غفار الذنوب

أي الكاتبين في رأيك أجمل:

الكاتب في السطر رقم ٢	الكاتب في السطر رقم ١

١ بسم الله الرحمن الرحيم

٢ بسم الله الرحمن الرحيم

أي الكتابين في رأيك أجمل:

الكتابة في السطر رقم ٢	الكتابة في السطر رقم ١

١ فليعبدوا رب هذا البيت

٢ فليعبدوا رب هذا البيت

أي الكتابين في رأيك أجمل:

الكتابة في السطر رقم ٢	الكتابة في السطر رقم ١

وانزل من السماء ماء

١

وانزل من السماء ماء

٢

أي الكتابين في رأيك أجمل:

الكتابة في السطر رقم ٢	الكتابة في السطر رقم ١

اقرا وربك الأكرم

١

اقرا وربك الأكرم

٢

أي الكتابين في رأيك أجمل:

الكتابة في السطر رقم ٢	الكتابة في السطر رقم ١

دالله يضاعف لمن يساء

١

والله يضاعف لمن يساء

٢

أي الكاتبين في رأيك أجمل:

الكتابة في السطر رقم ٢	الكتابة في السطر رقم ١

اعدلوا هو أقرب للتقوى

١

اعدلوا هو أقرب للتقوى

٢

أي الكاتبين في رأيك أجمل:

الكتابة في السطر رقم ٢	الكتابة في السطر رقم ١

ملحق رقم ۳

بسم الله الرحمن الرحيم

سعادة / .....الموقر

السلام عليكم ورحمة الله وبركاته

أقوم بإعداد دراسة حول أثر التكنولوجيا الحديثة على القيم الفنية في الخط العربي وتذوقه . وقد قمت بعمل مقياس لقياس أثر التكنولوجيا الحديثة على التذوق وقمت بتطبيقه على عينة البحث وهم طلاب وطالبات قسمي التربية الفنية ، وحيث قد أظهرت النتائج الإحصائية ( القبليّة ) أن التكنولوجيا قد أثرت سلباً على التذوق العام ، فقد قمت بتدريس عينة البحث وحدة تدريسية هدفت منها إلى تعريف الطلاب بالقيم الفنية في الخط العربي الكوفي وتذوقهم لها من خلال إنتاج أعمال فنية . فأمل التفضل بالإطلاع على هذه الأعمال وتعبئة الاستمارة المرفقة لتحديد الى أي مدى تذوق الطلاب القيم الفنية وهي : ( التماثل ، التناظر ، التوازن ، التناسب ) وإعطاء درجة لكل عمل توافرت فيه قيمتان على الأقل في عمل كل فرد من عينة البحث .

شاكراً لكم كريم تعاونكم .

الباحث :

عبد الله عبده فتيني

لقيم الفنية

رقم لعمل	التمائل	التوازن	التناظر	التناسب	الدرجة
١					
٢					
٣					
٤					
٥					
٦					
٧					
٨					
٩					
١٠					
١١					
١٢					
١٣					
١٤					
١٥					
١٦					
١٧					
١٨					
١٩					
٢٠					
٢١					
٢٢					
٢٣					
٢٤					
٢٥					
٢٦					
٢٧					
٢٨					
٢٩					

القيم الفنية

رقم العمل	التماثل	التوازن	التناظر	التناسب	الدرجة
٣٠					
٣١					
٣٢					
٣٣					
٣٤					
٣٥					
٣٦					
٣٧					
٣٨					
٣٩					
٤٠					
٤١					
٤٢					
٤٣					
٤٤					
٤٥					
٤٦					
٤٧					
٤٨					
٤٩					
٥٠					
٥١					
٥٢					
٥٣					
٥٤					
٥٥					
٥٦					
٥٧					
٥٨					






القِيم الفيزيَّة



رقم العمل	التماثل	التوازن	التناظر	التناسب	الدرجة
٥٩					
٦٠					
٦١					
٦٢					
٦٣					
٦٤					
٦٥					
٦٦					
٦٧					
٦٨					
٦٩					
٧٠					
٧١					
٧٢					
٧٣					
٧٤					
٧٥					
٧٦					
٧٧					
٧٨					
٧٩					
٨٠					
٨١					
٨٢					
٨٣					
٨٤					
٨٥					
٨٦					
٨٧					

القيم الفنية

رقم العمل	التمائل	التوازن	التناظر	التناسب	الدرجة
٨٨					
٨٩					
٩٠					
٩١					
٩٢					
٩٣					
٩٤					
٩٥					
٩٦					
٩٧					
٩٨					
٩٩					
١٠٠					







## المراجع

أولاً . المراجع العربية :

### ١ . القرآن الكريم

- ٢ . ابراهيم جمعة
  - ٣ . ابراهيم جمعة
  - ٤ . آرنست كونل
  - ٥ . احمد الذهب
  - ٦ . احمد رضا
  - ٧ . اميل يعقوب
  - ٨ . بلال الرفاعي
  - ٩ . تركمي الجبوري
  - ١٠ . حاتم عبد الحميد تحليل
  - ١١ . حسن حشبي
  - ١٢ . حسن سعيد الكرمي
  - ١٣ . حسن ظاظا
  - ١٤ . حسين معايرجي
  - ١٥ . زكي صالح
  - ١٦ . سمير الصائغ
  - ١٧ . سهيلة ياسين الجبوري
  - ١٨ . سيد ابراهيم
  - ١٩ . شاكر حسن آل سعيد
  - ٢٠ . شعبان عبد العزيز خليفه
  - ٢١ . صالح احمد فرغل
- قصة الكتابة العربية، سلسلة اقرأ، عدد ٥٣، دار المعارف بمصر، ط٢
- دراسة تطور الكتابات الكوفية على الأحجار في مصر في القرون الخمسة الأولى للهجرة، القاهرة، دار الفكر العربي ١٩٦٩م.
- الفن الإسلامي، ترجمة احمد موسى، دار صادر، بيروت، ١٩٦٦.
- الخط العربي أرقى الفنون وأنبهها، دار الشمال للطباعة والنشر والتوزيع، طرابلس لبنان، ١٩٨٩م.
- رسالة الخط العربي، بيروت، دار الرائد العربي، ١٤٠٦ هـ، ط١.
- الخط العربي . نشأته . تطوره مشكلاته . دعوات اصلاحه . حورس برس، طرابلس ولبنان .
- الخط العربي تاريخه وحاضره، دار ابن كثير، دمشق، ١٤١٠ هـ .
- الكتابات والخطوط القديمة، بغداد، ١٤٠٤ هـ
- القمة البنائية للخط الكوفي وامكانية توظيفها في اللوحات الزخرفية لطلاب كلية التربية الفنية، رسالة ماجستير غير منشورة، كلية التربية الفنية القاهرة، ١٩٧٨ م .
- الخط العربي الكوفي، ١٩٨٠، ط١ .
- المغني الأكبر، بيروت، مكتبة لبنان .
- الساميون ولغاتهم، بيروت، الدار الشامية، ١٤١٠ هـ
- الطغراء قمة الجمال في الخط العربي، مجلة الدوحة، عدد ١٢٣، ١٤٠٦ هـ .
- الخط العربي، الهيئة المصرية العامة للكتاب، القاهرة، ١٩٨٣ م .
- الفن الإسلامي قراءة تأملية في فلسفته وخصائصه الجمالية، بيروت، دار المعرفسة، ١٤٠٨ هـ .
- أصل الخط العربي وتطوره حتى نهاية العصر الأموي، رسالة ماجستير منشورة، جامعة بغداد، ١٩٧٧ م .
- فن الخط العربي، وزارة المعارف، المملكة العربية السعودية.
- الأصول الحضارية والجمالية للخط العربي، دار الشؤون الثقافية العامة، بغداد، ١٩٨٨.
- الكتابة العربية في رحلة النشوء والارتقاء، العربي للنشر والتوزيع، القاهرة .
- السيئات الذهبية في الخطوط المعمارية، مكتبة النور، القاهرة، ١٤١٦ هـ، ج١

- ٢٢ . صبري احمد السيد  
دراسة القمة الفنية للخط الكوفي على المنسوجات الإسلامية وبحث الاستفادة  
منها في تصميم المعلقات المطبوعة ، رسالة دكتوراه غير منشورة ، كلية الفنون  
التطبيقية ، ١٩٧٩ .
- ٢٣ . صلاح الدين المنجد  
دراسات في تاريخ الخط العربي منذ بدايته إلى نهاية العصر الأموي ، بيروت  
دار الكتاب الجديد ، ط ١ ، ١٩٧٩ م.
- ٢٤ . عبد العزيز الدالي  
الخطاطة الكتابة العربية ، مكتبة الخانجي بمصر ، ١٤٠٠ هـ
- ٢٥ . عبد العزيز سعيد الصويحي  
الحرف العربي تحفة التاريخ وعقدة التقنية ، الدار الجماهيرية للنشر والتوزيع  
والإعلان ، طرابلس الغرب ، ط ١
- ٢٦ . عبد الغني النبوي الشال  
مصطلحات في الفن والتربية الفنية ، الرياض ، جامعة الملك سعود
- ٢٧ . عبد الفتاح رواس قلعة جي  
مدخل إلى علم الجمال الإسلامي ، دار قتيبة للطباعة والنشر والتوزيع ، بيروت  
١٤١١ هـ
- ٢٨ . عبد الفتاح مصطفى غنيمه  
دراسات حول الكتابة العربية ، موسوعة الفنون الإسلامية ، ج ١ .
- ٢٩ . عبد الله بن عبده فتحي  
جماليات الخط العربي الكوفي ، مكة المكرمة ، ١٤١٤ هـ ، ط ١ .
- ٣٠ . عبد الله بن عبده فتحي  
دراسة القيم الفنية والجمالية في الخط العربي ، رسالة ماجستير غير منشورة  
، جامعة أم القرى ، ١٤١٣ هـ .
- ٣١ . عفيف البيهسي  
معجم مصطلحات الخط والخطاطين ، بيروت مكتبة لبنان ، ١٩٩٥ م.
- ٣٢ . عفيف بهنسي  
الخط العربي أصوله مخصته اتشاره ، دمشق ، دار الفكر ، ١٤٠٤ هـ .
- ٣٣ . غازي مكداشي  
وحدة الفنون الإسلامية ، شركة المطبوعات والنشر ، بيروت ، ١٩٩٥ م.
- ٣٤ . فوزي سالم عفيفي  
نشأة وتطور الكتابة العربية ودورها الثقافي والاجتماعي ، وكالة المطبوعات  
بالكويت ، ١٤٠٠ هـ ، ط ١ .
- ٣٥ . القلقشندي  
صبح الأعشى ، القاهرة ، المطبعة الأميرية ، ج ٣
- ٣٦ . كامل البابا  
روح الخط العربي ، دار لبنان للطباعة والنشر ، بيروت ، ط ١ ، ١٩٨٣ م.
- ٣٧ . محمد طاهر الكردي  
تاريخ الخط العربي وآدابه ، القاهرة ، مكتبة الهلال ، ١٣٥٨ ط ١
- ٣٨ . محمد عبد العزيز الرفاعي  
احسن النماذج لتحسين خط الثلث والنسخ ، القاهرة ، المدرسة الصناعية  
الإلهامية ، ١٣٤٢ هـ .
- ٣٩ . محمد عبد العزيز الرفاعي  
القصيدة النونية بالألطف الجليله الربانية ، الناشر محمد علي مكاوي ،  
١٣٤٣ هـ
- ٤٠ . محمد قهد القعر  
تطور الكتابات والنقوش في الحجاز منذ فجر الإسلام حتى منتصف القرن  
السابع الهجري ، رسالة ماجستير منشورة ، حدة ، تامة للنشر والتوزيع  
١٤٠٥ هـ ،
- ٤١ . محي الدين سرين  
صناعتنا الخطية ، ترجمة مصطفى حمزة ، دار التقدم للطباعة وانشر .  
دمشق ١٤١٤
- ٤٢ . محي الدين نجيب  
معالم الخط العربي ، دار القلم الحديث ، ١٤١٢ هـ

٤٣. مرفت شرباس الكتابة والتصوير ، المؤتمر العلمي الخامس ، كلية الفنون الجميلة ، جامعة المنيا ، ١٩٩٢
٤٤. وليد الأعظمي تراجم خطاطي بغداد ، بيروت ، دار القلم ، ١٩٧٧.

ثانياً. أمشق الخط العربي :

١. كتيب المسابقة الدولية الأولى ، استانبول ، ١٤٠٧هـ .
٢. كتيب المسابقة الدولية الثالثة ، استانبول ، ١٤١٧هـ .
٣. كتيب المسابقة الدولية الثانية ، استانبول ، ١٤١٠هـ .
٤. محمد إبراهيم محمود أجمل النماذج لدراسة تمسين خط الثلث ، القاهرة ، ١٤٠٧هـ
٥. محمد إبراهيم محمود أجمل النماذج لدراسة تمسين الخط الفارسي ، القاهرة ، ١٤٠٧هـ
٦. محمد إبراهيم محمود أجمل النماذج لدراسة تمسين خط الرقعة ، القاهرة ، ١٤٠٧هـ
٧. محمد عبد القادر عبد الله كتابات من الخط الديواني

ثالثاً. مراجع غير عربية :

١. عبد القادر ديد قولو ١. ميزان الخط ، استانبول ، ط ١
٢. نجمن خوش نيمان ايران ٢. مرقع رنكين أعمال فنية بلغة وخط فارسي ،

3. ANDELLIS ARKIN ARTS AND COMPUTER ,JOURNAL OF ART DESIGNEDUCATION1990
4. ARKADY LEOKUM TELL ME WAY ,ODHAMES BOOKS,LONDON,REVISED EDITION,1972
5. ENCYCLOPAEDIA OF ENTERNATIONAL ART,VOLIII,LONDON.
6. FREED RICK THE COMPTER GRAPHICS ARTISTIC AND OTHERS PRODUCTION,
7. JASIA REICHORDT THE COMPUTER IN ART ,1971.
8. MUHITTIN SERIN HATTAT AZIZ EFENDI,TURKHAT USTADLARI
9. PETER FINK THE COMUTERAND THE ARTS, 1992
10. PROF.DR.KAR-AHAN THE SABANCI COLLECTION OF CALLIGRAPHY,1985,
11. STANLEY J. AND OTHERS EFFCECTS OF DIFFERENT TRANINING CONDITIONS IN THE ACQUISITION OF A HANDWRITING, JORNAL ARTICLE,



- JUL94.
12. FAROUK CHAUDHAY; SAMIR FAKHORO  
COMPUTER EDUCATION IN BAHRAIN'S SECONDARY SCHOOLS, JOURNAL ARTICAL(080), MAY 87
  13. GREGORY JAMES  
SCRIPT REFORMS-ARE THEY NECESSARY? GEOGRAPHIC SOURCE: HONG KONG, MAY 1985
  14. SYED HYDER  
A SYSTEM FOR GENERATING FARSI ARABIC SCRIPT, JOURNAL ANNOUNCEMENT, 1972
  15. MOHAMED ZAKARIYA  
ARIBIC SCRIPT, JOURNAL ANNOUNCEMENT, OCT 1978
  16. ERNEST MCCARUS  
PROGRAMMED INRODUCTION TO ARABIC SCRIPT AND PHONOLOGY, MICHIGAN UNIV., SEP 1976.
  17. Y.H. SAFADI  
ISLAMIC CALLIGRAPHY, THAMES AND HEDSON LIMITED , LONDON, 1978.
  18. GITCLOW  
ISLAMIC PATTREN, THAMES AND HEDSON LIMITED , LONDON, 1978.
  19. OLSON, KERRY , JEROME JOHNSTON  
THE USE OF THE COMPUTER AS A WRITING TOOL IN KINDERGARTEN AND FIRST GRADE CLASSROOM.. MICHIGAN UNIV.. AUG 92.
  20. REICH ARDIT  
THE COMPUTER AND THE ARTS, STUDIO ENTER NATIONAL, NEW YORK . 1978
  21. LI NIM -YU , KITTY  
WRITING WITH PEN OR COMPUTER ? A STUDY ON ESL SECONDARY SCHOOL LEARNERS .
  22. ALIPRAND, -J.M.  
ARABIC SCRIPT ON RLIN
  23. AUTHOR (S): AMAN, -M  
ARABIC SCRIPT IN COMPUTERIZED INFORMATION SYSTEM .

## ملخص البحث

### دراسة نقدية لأثر التكنولوجيا الحديثة على القيم الفنية للخط العربي وتذوقه

قامت هذه الدراسة على التحليل النقدي للقيم الفنية لمجموعات الحروف العربية التي تم تخزينها في برامج الكتابة في الحاسبات الآلية. وقد اقتصرَت الدراسة على الخطوط العربية التي لها ما يقابلها في الخطوط التراثية وهي: الثلث، الفارسي، الرقعة، الديواني. وتم تفرغ التحليلات الجمالية في استبيان وقام الباحث بعرضه على خبراء في الخط العربي لإعطاء المصادقية والتأييد، وكانت النتيجة تطابق وجهة نظر الباحث مع أوجه نظر الخبراء.

وقد أفرد الباحث فصلاً خاصاً لنشأة وتاريخ الكتابة العربية وذلك لبيان المراحل التي مرت بها التطورات الجمالية حتى عصرنا الحاضر وناقش الآراء المختلفة المتعلقة بنشأة الكتابة العربية وتقنيدها وترجيح رأي منها.

ثم قام الباحث بإجراء اختبار التفضيل الجمالي على عينة البحث وهم طلاب وطالبات المستوى الرابع بقسم التربية الفنية بكلية التربية بجامعة أم القرى وكلية إعداد المعلمين بمكة، من خلال استبيان وزع على عينة البحث - كاختبار قبلي - وهدف هذا الاستبيان إلى قياس التذوق عينة البحث للقيم الفنية والجمالية في الخطوط العربية التي أخرجتها التكنولوجيا والخطوط العربية التراثية. وقام الباحث بإعطاء عينة البحث وحدة تدريسية خلال فصل دراسي واحد، وقام بعرض الإنتاج الفني لعينة البحث على خبراء في التربية الفنية لمعرفة إلى أي مدى توفرت القيم الفنية والجمالية في الإنتاج الفني للعينة مما يشير إلى اكتساب العينة لمهارة التذوق الفني، ثم أعاد الباحث اختبار التفضيل الجمالي السابق - كاختبار بعدي - وكانت النتيجة أن التكنولوجيا الحديثة لانتشارها وسهولة تناولها أثرت على التذوق العام مما أفقد الإحساس بالقيم الجمالية في الخط العربي.

واستعرض الباحث الأدوات التكنولوجية المستحدثة ووقف منها على ما يساعد على الحفاظ على الخط العربي وقام من خلالها بتجربة تعديل الحروف التكنولوجية المشوهة من خلال برامج خصصت لابتكار أشكال حروفية جديدة وكانت النتيجة أنه يمكن تعديل بعض التشوهات الموجودة في الحروف التكنولوجية مما يشير إلا أنه لم يكن لمن قام بتصميم برامج الخط العربي التكنولوجية دراية كافية بالقيم الجمالية في الخط العربي

أوصت الدراسة إلى ضرورة مواكبة الخط العربي لمتطلبات العصر بشرط عدم الإخلال بالقيم الجمالية الموروثة.

## **The effects of the modern technology (computers) on the artistic value and appreciation of Arabic calligraphy ;a critical study.**

This study is based on a critical analyses of the (Arabic script) artistic value of computerized. The study has been conducted on fonts equivalent to traditional Arabic fonts such as THULOTH ,DIWANY , FARSY and REQUA`A .the supposed artistic analyses have been presented in a form of questionnaire which has been given to experts of Arabic calligraphy. Result of this questionnaire reflect authenticity and support of the author's theory .

a special chapter has been devoted for origination of Arabic orthography including and development of it's artistic value up to the present time . a review of different theories of the origins of Arabic orthography has been included . one of these theories has been adopted by the author with supporting evidence.

A survey of the many modern tools especially these ones which preserve the artistic value of Arabic calligraphy has been provided .

a model test has been designed for measuring artistic preference for the listed fonts . this test has been given to research sample consisting of senior students of the art education department college of education UMM AL-Qura university, and teacher `s college of Macca . the test included a pre and post measuring method to show the extent of which the artistic value of Arabic calligraphy ( computerized vs traditional ) has been destroyed .in between the pre and post period ,a class has been thought to the same sample for one semester .towards the end of that class ,examples of student's works have been presented to specialized expert in the field of art education for evolution the result of experts evolution reflects the negative effect of computerize on the simples appreciation of traditional Arabic calligraphy .

the author has also a ccomplished some corrections of destorted shapes of Arabic characters by use of computer font software .this attempt shows easiness of restoring the original traditional characters. It also proves that these computerized fonts have been designed by non specialized persons who lack basic artistic value of Arabic calligraphy .

HELWAN UNIVERSITY  
COLLEGE OF ART EDUCATION

**The Effects Of The Modern Technology  
(Computer) On The Artistic Value And  
Appreciation Of Arabic Calligraphy ;  
A Critical Study**

**presented by :**

**ABDULLAH ABDO FUTEANI**

Kingdom Of Saudi Arabia

**supervision:**

**PROF. KAMAL EL-MASRY \* PROF. FARGHALI ABDULHAFIEZ**

**1997**